

dinamica percepțiilor cu privire la mediul social, economic și politic II

Republica Moldova [2016-2019]

ianuarie 2019

raport prezentat de:

Doru Petruți – doru.petruti@imas.md

www.imas.md



imas

metodologie

eșantionare:

stratificat, probabilist, tri-stadial;

volum eșantion:

1507 respondenți, 18 ani și peste;

criterii de stratificare:

12 unități administrativ-teritoriale (UAT). mediu rezidențial (urban-rural). mărimea localităților urbane (3 tipuri). tipul localităților rurale (centru de comună/sat aparținător);

stadii de randomizare:

localitatea (112 localități selectate), gospodăria, persoana;

reprezentativitatea:

eșantionul este reprezentativ pentru populația adultă a Republicii Moldova, exclusiv Transnistria; eroarea maximă de eșantionare este de $\pm 2.5\%$;

interviurile:

au fost realizate la domiciliile respondenților de către 70 operatori din rețeaua [imas], în limbile română și rusă;

perioada de culegere a datelor pentru ultimul sondaj prezentat:

19 – 31 ianuarie 2019;

comanditar sondaj:

Fundația pentru o Democrație Modernă (FDM)

| nr | raion | localitate |
|----|--------------|-----------------|
| 1 | Anenii Noi | Anenii Noi |
| 2 | Anenii Noi | Cobusca Nouă |
| 3 | Anenii Noi | Floreni |
| 4 | Anenii Noi | Hîrbovăț |
| 5 | Basarabeasca | Basarabeasca |
| 6 | Basarabeasca | Başcalia |
| 7 | Briceni | Briceni |
| 8 | Briceni | Drepcăuți |
| 9 | Briceni | Hlina |
| 10 | Briceni | Tețcani |
| 11 | Cahul | Andrușul de Sus |
| 12 | Cahul | Cahul |
| 13 | Cahul | Manta |
| 14 | Cahul | Slobozia Mare |
| 15 | Călărași | Călărași |
| 16 | Călărași | Dereneu |
| 17 | Călărași | Horodiște |
| 18 | Cantemir | Cociulia |
| 19 | Cantemir | Haragiș |
| 20 | Căușeni | Căușeni |
| 21 | Căușeni | Cîrnățeni |
| 22 | Căușeni | Copanca |
| 23 | Căușeni | Salcuța |
| 24 | Cimișlia | Cimișlia |
| 25 | Cimișlia | Topala |
| 26 | Criuleni | Coșernița |
| 27 | Criuleni | Hîrtopol Mare |
| 28 | Criuleni | Miclești |
| 29 | Dondușeni | Dondușeni |
| 30 | Dondușeni | Frasin |
| 31 | Drochia | Cotova |
| 32 | Drochia | Drochia |
| 33 | Drochia | Gribova |
| 34 | Dubăsari | Coșnița |
| 35 | Edineț | Cupcini |
| 36 | Edineț | Edineț |
| 37 | Edineț | Trinca |


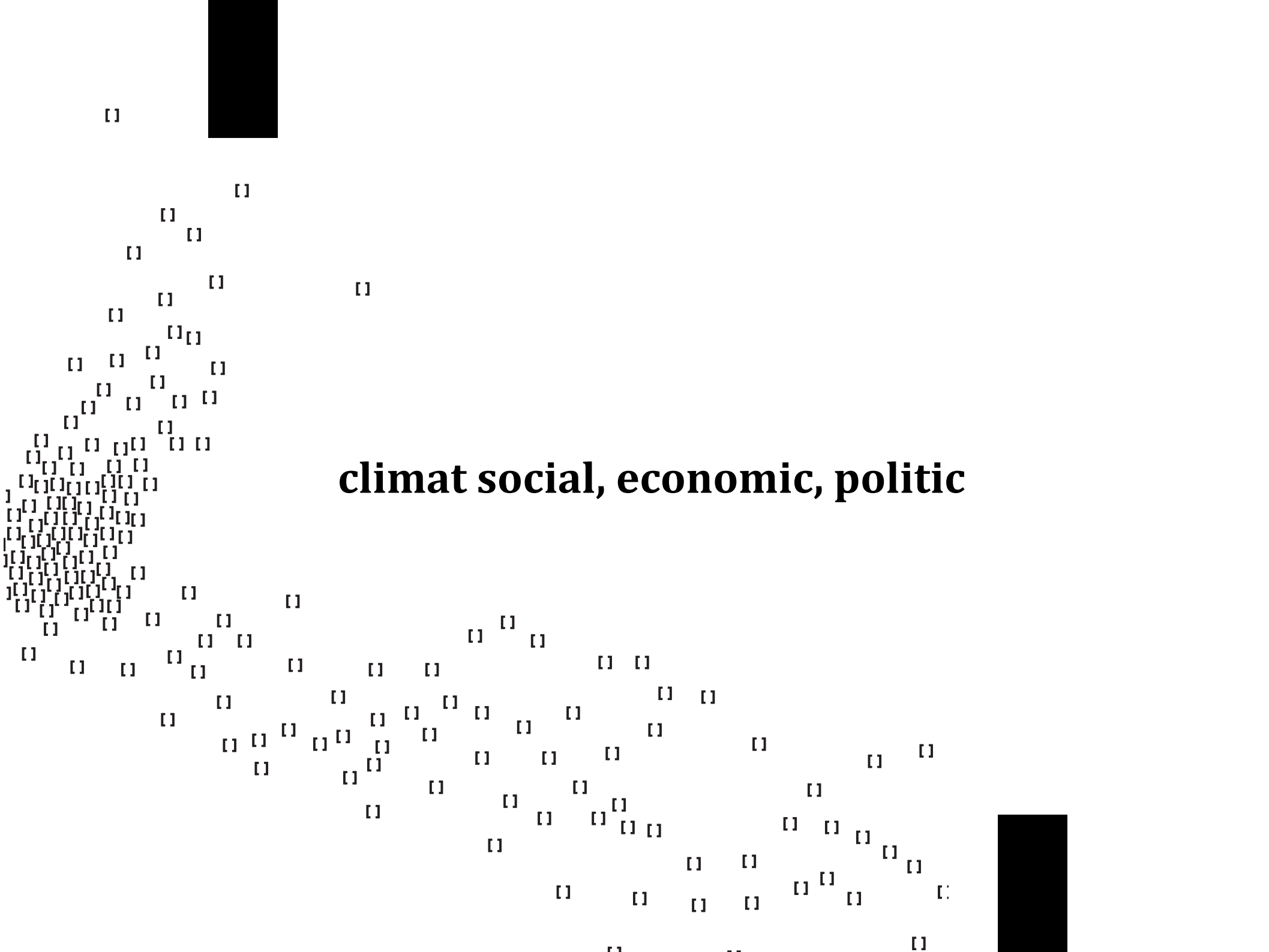
| nr | raion | localitate |
|----|---------------|-----------------|
| 38 | Edineț | Viișoara |
| 39 | Fălești | Albinețul Vechi |
| 40 | Fălești | Ciolacu Nou |
| 41 | Fălești | Fălești |
| 42 | Fălești | Glinjeni |
| 43 | Florești | Florești |
| 44 | Florești | Frumușica |
| 45 | Florești | Mărculești |
| 46 | Florești | Putinești |
| 47 | Glodeni | Cuhnești |
| 48 | Glodeni | Glodeni |
| 49 | Glodeni | Hîjdieni |
| 50 | Hîncești | Bozieni |
| 51 | Hîncești | Bujor |
| 52 | Hîncești | Buțeni |
| 53 | Hîncești | Hîncești |
| 54 | Hîncești | Lăpușna |
| 55 | Ialoveni | Cărbuna |
| 56 | Ialoveni | Costești |
| 57 | Ialoveni | Dănceni |
| 58 | Ialoveni | Ialoveni |
| 59 | Ialoveni | Puhoi |
| 60 | Leova | Ceadîr |
| 61 | Leova | Leova |
| 62 | mun Bălți | Bălți |
| 63 | mun. Chișinău | Sîngera |
| 64 | mun. Chișinău | Trușeni |
| 65 | mun. Chișinău | Vatra |
| 66 | mun. Chișinău | Budești |
| 67 | mun. Chișinău | Chișinău |
| 68 | mun. Chișinău | Cricova |
| 69 | mun. Chișinău | Durlești |
| 70 | mun. Chișinău | Ghidighici |
| 71 | mun. Chișinău | Vadul lui Vodă |
| 72 | Nisporeni | Cristești |
| 73 | Nisporeni | Nisporeni |
| 74 | Nisporeni | Vărzărești |

| nr | raion | localitate |
|-----|--------------|----------------|
| 75 | Ocnîța | Rujnița |
| 76 | Orhei | Orhei |
| 77 | Orhei | Șercani |
| 78 | Orhei | Susleni |
| 79 | Orhei | Vîprova |
| 80 | Rezina | Lipcenii |
| 81 | Rezina | Rezina |
| 82 | Rezina | Stohnaia |
| 83 | Rîșcani | Petrușeni |
| 84 | Rîșcani | Recea |
| 85 | Rîșcani | Rîșcani |
| 86 | Sîngerei | Chirileni |
| 87 | Sîngerei | Dobrogea Veche |
| 88 | Sîngerei | Sîngerei |
| 89 | Șoldănești | Șestaci |
| 90 | Șoldănești | Șoldănești |
| 91 | Soroca | Lugovoe |
| 92 | Soroca | Sobari |
| 93 | Soroca | Soloneț |
| 94 | Soroca | Soroca |
| 95 | Ștefan Vodă | Olănești |
| 96 | Ștefan Vodă | Talmaza |
| 97 | Strășeni | Ciobanca |
| 98 | Strășeni | Roșcani |
| 99 | Strășeni | Strășeni |
| 100 | Taraclia | Cealîc |
| 101 | Taraclia | Taraclia |
| 102 | Telenești | Codru Nou |
| 103 | Telenești | Crăsnașeni |
| 104 | Ungheni | Alexeevca |
| 105 | Ungheni | Hîrcești |
| 106 | Ungheni | Ungheni |
| 107 | UTA Gagauzia | Baurci |
| 108 | UTA Gagauzia | Besalma |
| 109 | UTA Gagauzia | Ceadir-Lunga |
| 110 | UTA Gagauzia | Comrat |
| 111 | UTA Gagauzia | Congaz |
| 112 | UTA Gagauzia | Vulcănești |

structură eşantion*...profil socio-demografic*

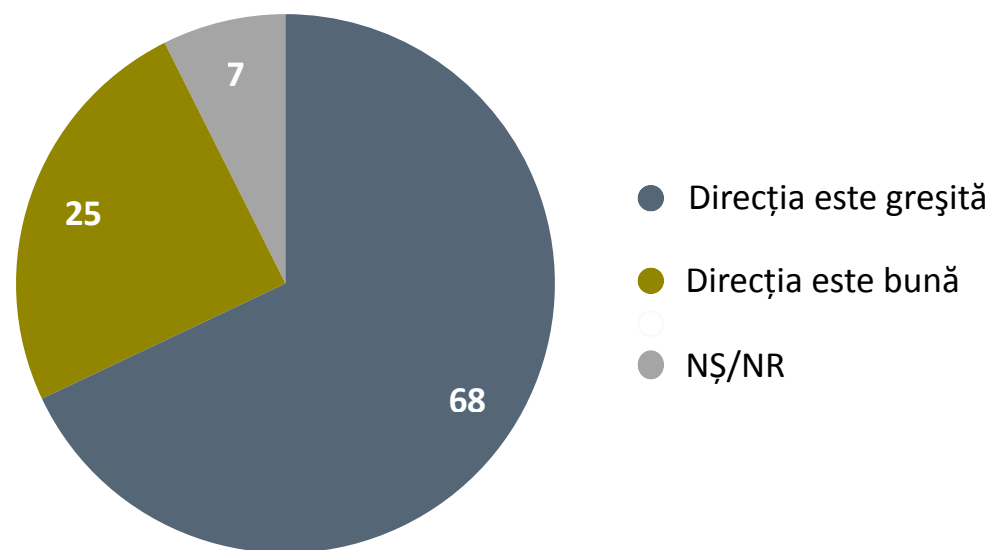
| variabila | grup | număr de persoane | procent |
|------------------------|--------------------------------------|--------------------------|----------------|
| gen | masculin | 707 | 46.9% |
| | feminin | 800 | 53.1% |
| vârsta | 18-25 ani | 140 | 9.3% |
| | 26-40 ani | 369 | 24.5% |
| | 41-55 ani | 416 | 27.6% |
| | 56-70 ani | 452 | 30.0% |
| | peste 71 ani | 130 | 8.6% |
| educație | studii medii incomplete | 200 | 13.3% |
| | șc. generală sau profesională | 718 | 47.6% |
| | liceu/șc. postliceală/colegiu | 218 | 14.5% |
| | studii superioare | 366 | 24.3% |
| | nu răspunde | 5 | 0.3% |
| ocupație | încadrat în câmpul muncii | 527 | 35.0% |
| | temporar nu lucrează | 207 | 13.7% |
| | nu lucrează | 771 | 51.2% |
| | nu răspunde | 2 | 0.1% |
| naționalitate | moldovean, român | 1,230 | 81.6% |
| | altele (rus, ucrainean etc.) | 274 | 18.2% |
| | nu răspunde | 3 | 0.2% |
| mediu rezidență | municipii | 336 | 22.3% |
| | alte orașe | 311 | 20.6% |
| | sate | 860 | 57.1% |
| total | | 1507 | 100.0% |

*Datele nu au fost ponderate.



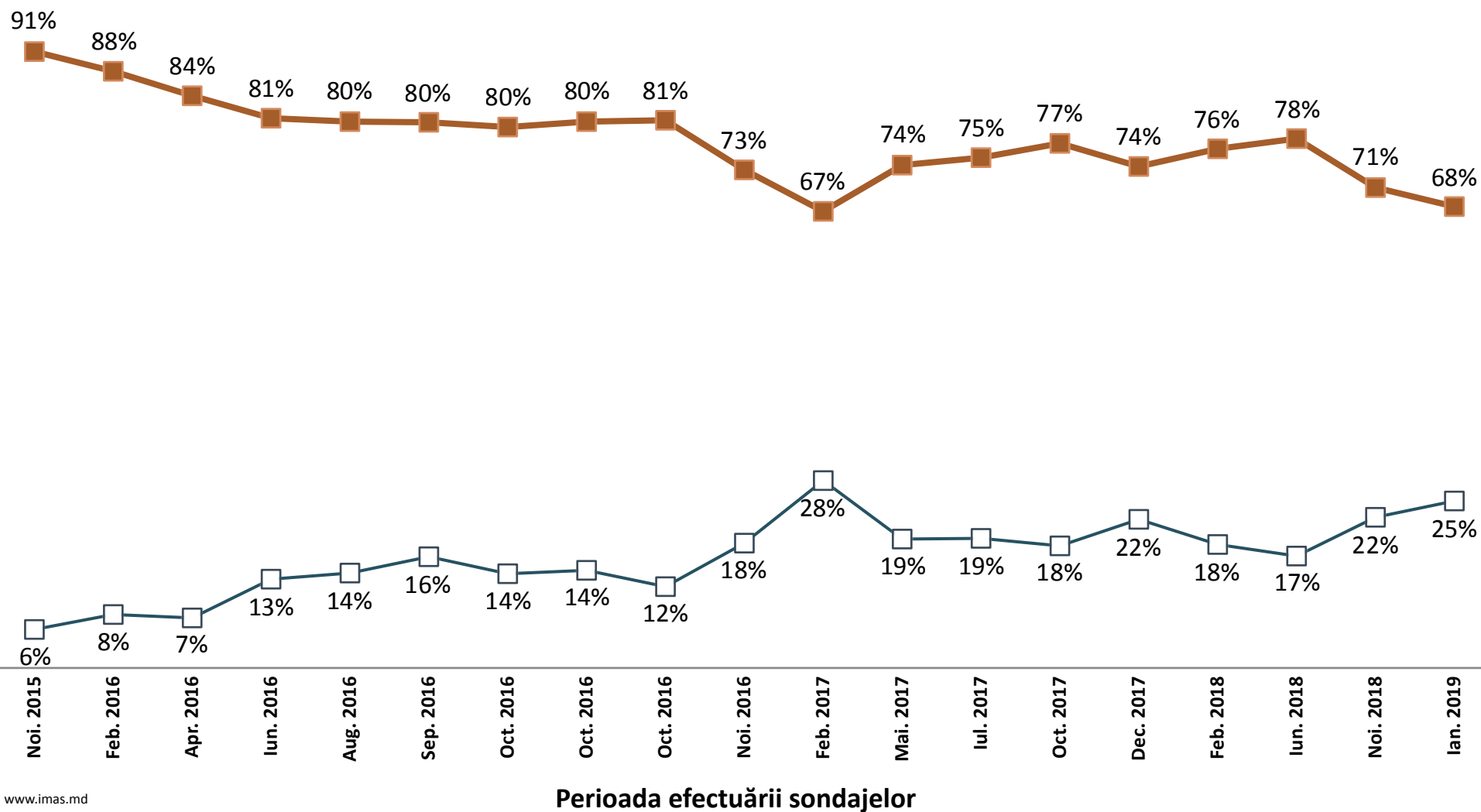
climat social, economic, politic

Credeți că în țara noastră lucrurile merg într-o direcție greșită sau merg într-o direcție bună?

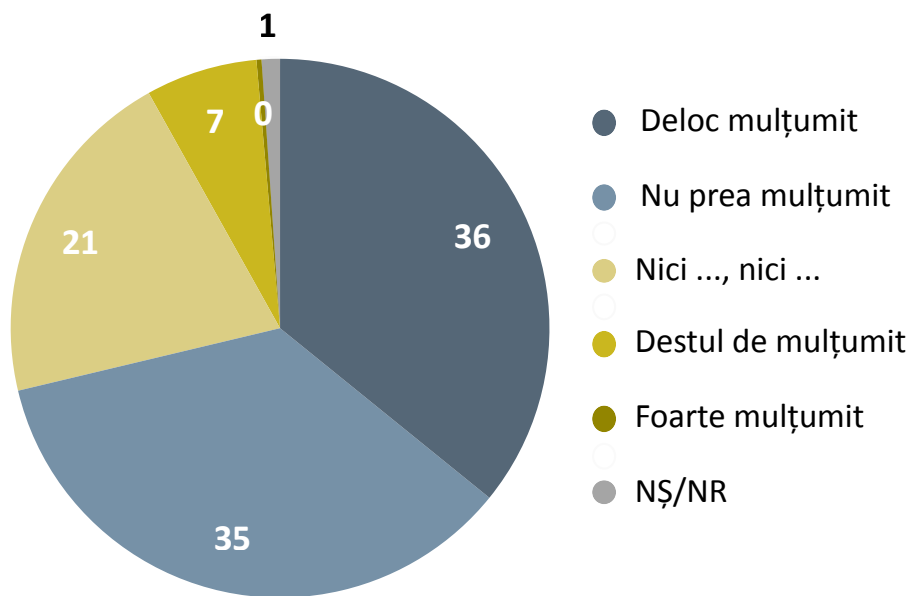


Credeți că în țara noastră lucrurile merg într-o direcție greșită sau merg într-o direcție bună?

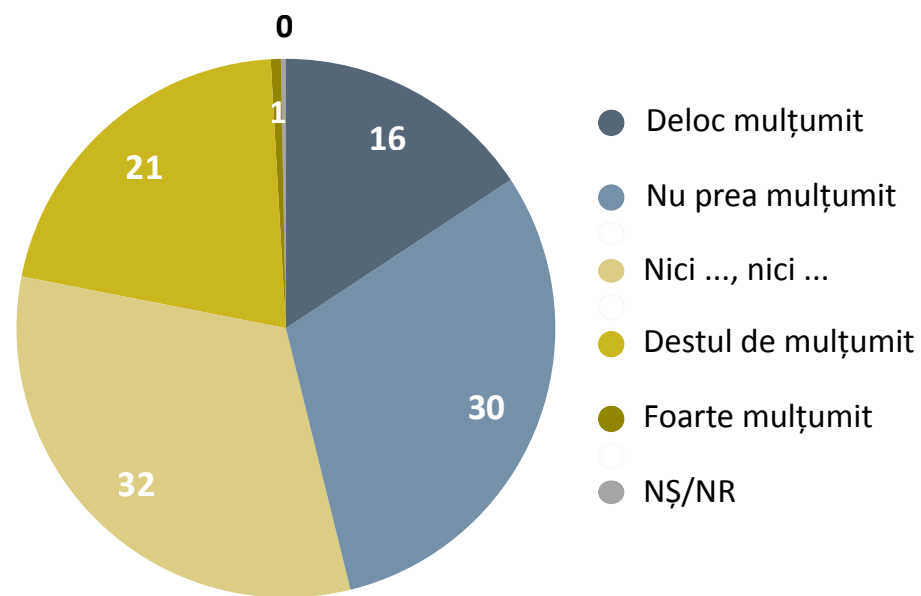
□ direcția este bună ■ direcția este greșită



Cât de mulțumit sau nemulțumit sunteți de situația economică din Republica Moldova?

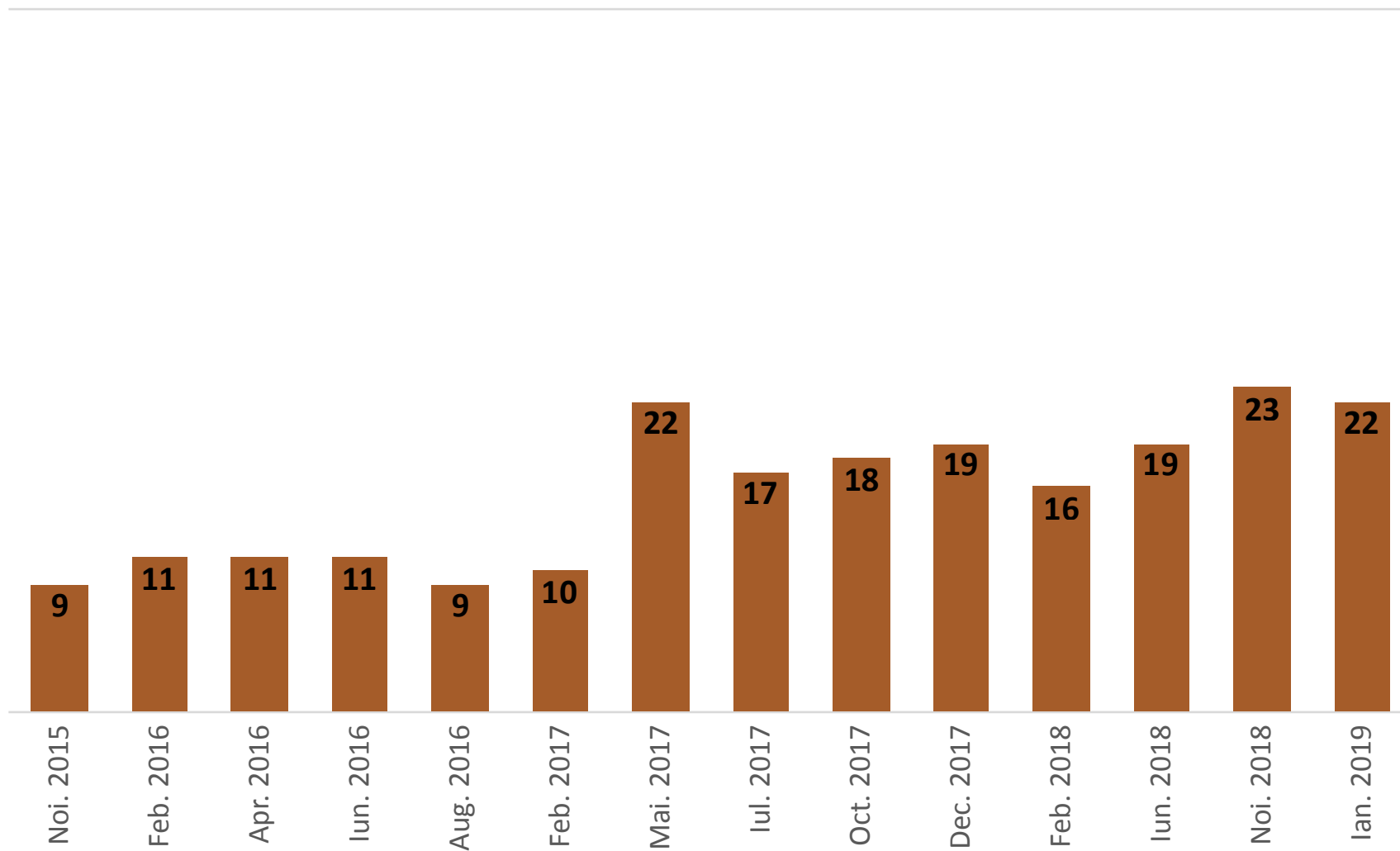


Cât de mulțumit sau nemulțumit sunteți de felul în care trăiți?

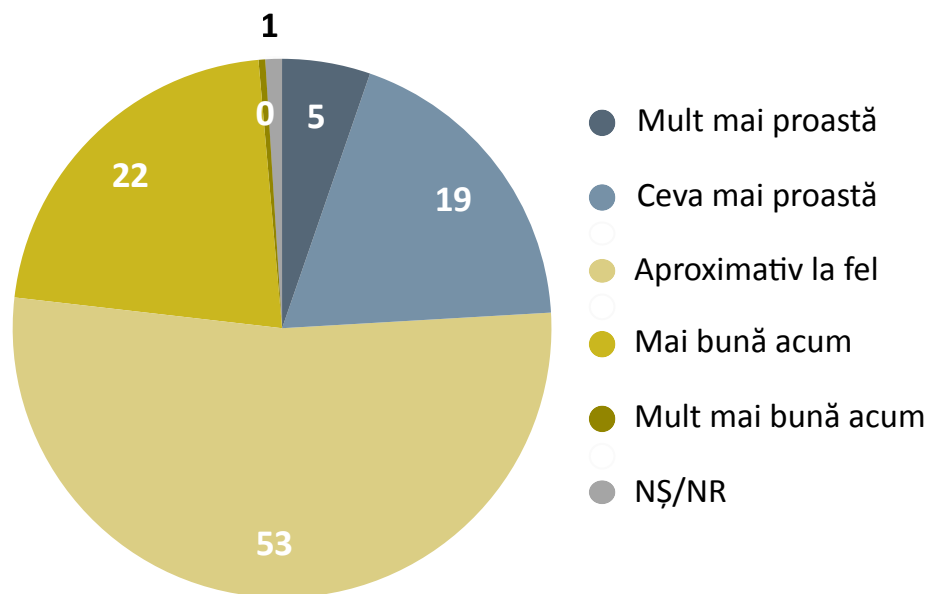


Cât de mulțumit sau nemulțumit sunteți de felul în care trăiți?

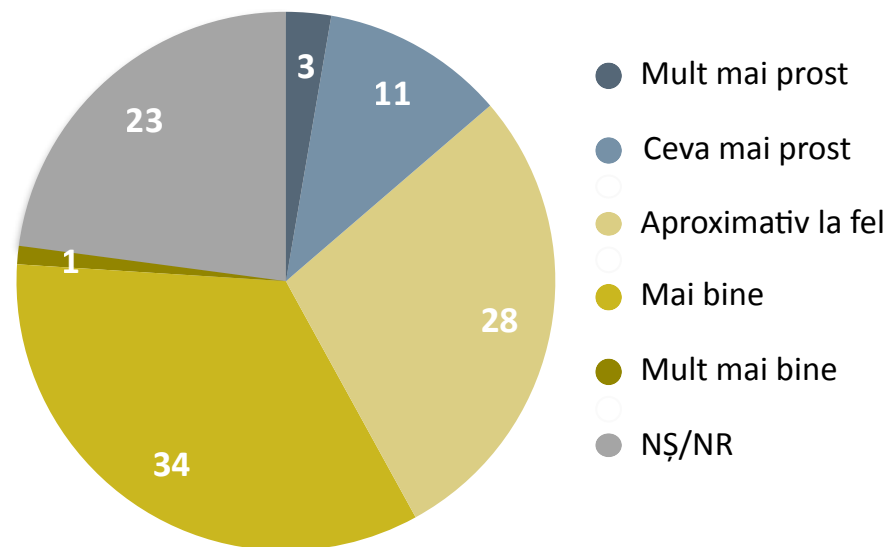
Ponderea răspunsurilor “Destul” și “Foarte mulțumit”



Cum este viața dvs. în prezent comparativ cu cea de acum un an?

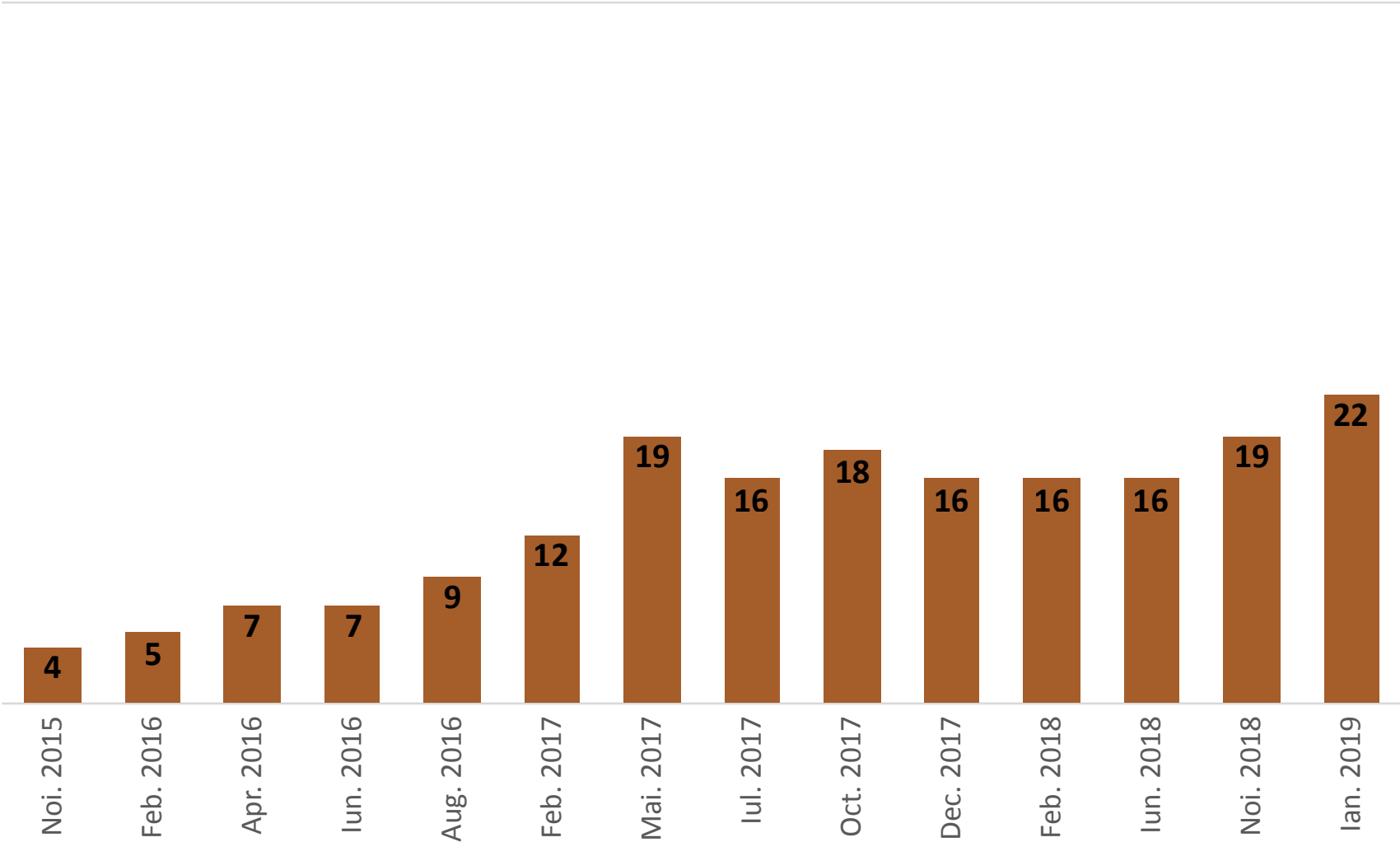


Cum credeți că veți trăi peste un an?



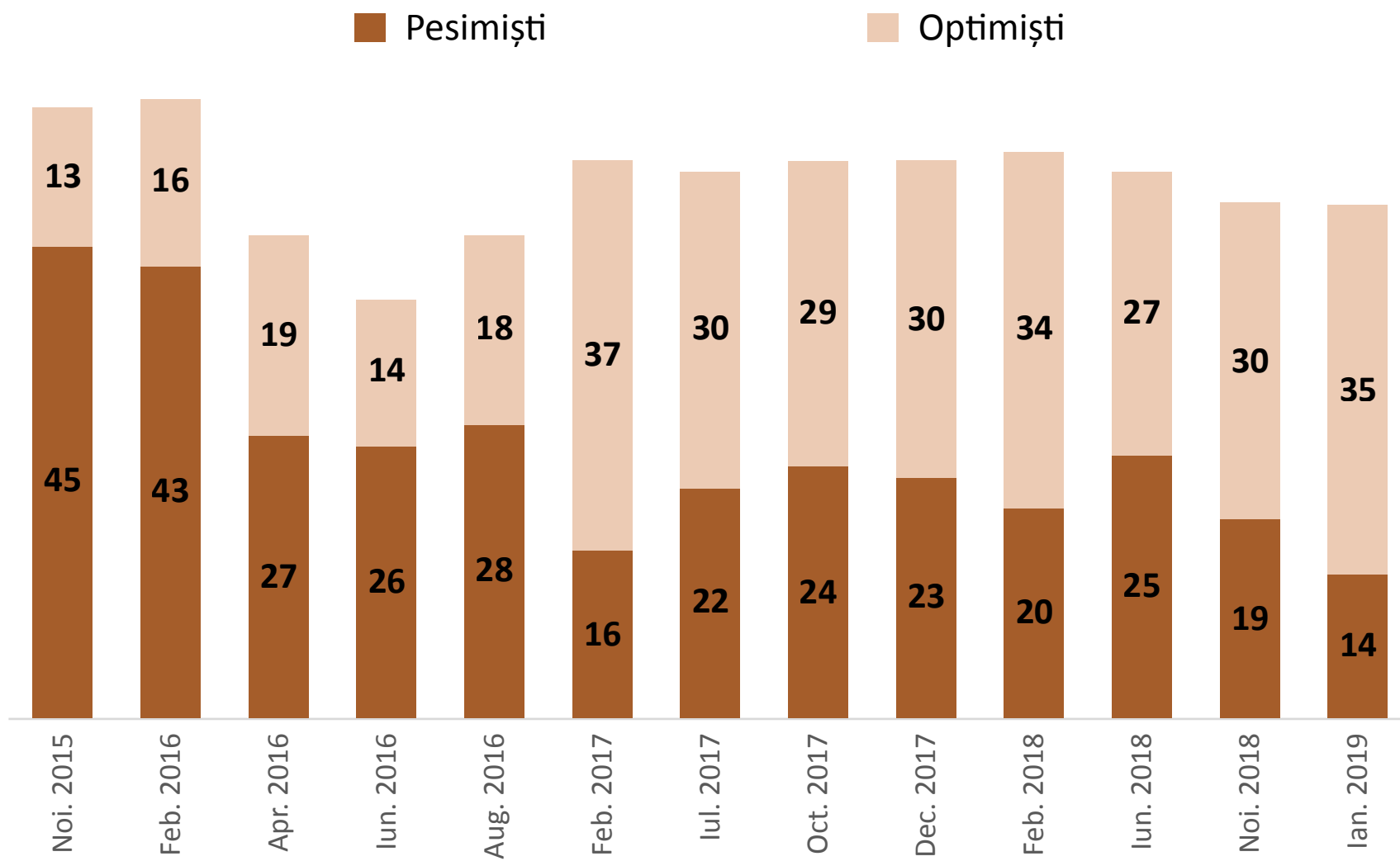
Cum este viața dvs. în prezent comparativ cu cea de acum un an?

Ponderea răspunsurilor "Mai bună" și "Mult mai bună"



Cum credeți că veți trăi peste un an?

Ponderea răspunsurilor "Pesimiști" și "Optimiști"

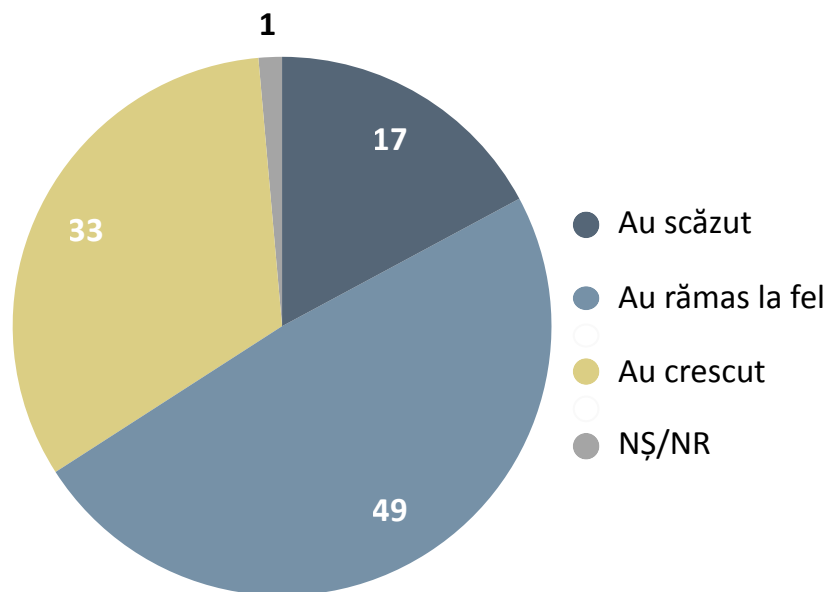


Pentru următorii 4 ani, care credeți că ar trebui să fie prioritățile Guvernului Republicii Moldova?

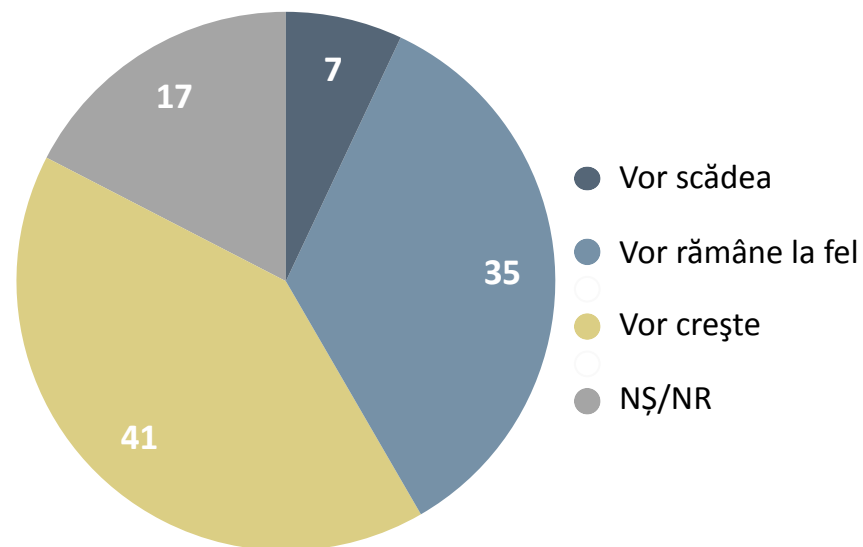
| <i>% din total eșantion, 1507 respondenți. Întrebare deschisă, respondentul a avut posibilitatea de a acorda trei variante de răspuns.</i> | număr | procent |
|--|-------|---------|
| Lupta cu șomajul | 492 | 32.6% |
| Salarii mărite | 334 | 22.2% |
| Pensii mărite | 240 | 15.9% |
| Economia țării | 215 | 14.3% |
| Corupția lichidată | 142 | 9.4% |
| Bunăstarea oamenilor | 135 | 9.0% |
| Conducere competentă | 122 | 8.1% |
| Sistemul sănătății | 121 | 8.0% |
| Ajutoare celor nevoiași | 115 | 7.6% |
| Atitudinea schimbată - pentru popor | 114 | 7.6% |
| Prețurile trebuie scăzute | 113 | 7.5% |
| Migrația excesivă | 112 | 7.4% |
| Drumurile reparate | 103 | 6.8% |
| Sistemul educațional | 91 | 6.0% |
| Suținerea tineretului | 53 | 3.5% |
| Problemele sociale rezolvate | 47 | 3.1% |
| Păstrarea stabilității | 34 | 2.3% |
| Infrastructura țării | 32 | 2.1% |
| Mentalitatea oamenilor/cultura | 32 | 2.1% |
| Politica externă diplomatică | 29 | 1.9% |
| Reforme aplicate | 26 | 1.7% |
| Agricultura dezvoltată | 23 | 1.5% |
| Hoția lichidată | 21 | 1.4% |

| <i>% din total eșantion, 1507 respondenți. Întrebare deschisă; fiecare respondent a avut posibilitatea de a acorda trei variante de răspuns.</i> | număr | procent |
|--|-------------|---------------|
| Miliardul întors | 20 | 1.3% |
| Justiția | 19 | 1.3% |
| Legislația | 19 | 1.3% |
| Exportul | 18 | 1.2% |
| Vectorul Uniunii Europene | 18 | 1.2% |
| Utilități pentru toți | 18 | 1.2% |
| Atragerea investițiilor | 17 | 1.1% |
| Natura îngrijită | 12 | 0.8% |
| Mediul rural | 12 | 0.8% |
| Lichidarea sărăciei | 10 | 0.7% |
| Transparența decizională | 9 | 0.6% |
| Industria dezvoltată | 8 | 0.5% |
| Păstrarea statalității | 8 | 0.5% |
| Unirea cu România | 8 | 0.5% |
| Canalizarea | 6 | 0.4% |
| Iluminarea stradală | 6 | 0.4% |
| Dezvoltarea transportului public | 6 | 0.4% |
| Antreprenoriatul susținut | 5 | 0.3% |
| Natalitatea trebuie mărită | 4 | 0.3% |
| Democrația păstrată | 3 | 0.2% |
| Cadre calificate în sate | 2 | 0.1% |
| Vârsta de pensionare scăzută | 2 | 0.1% |
| NȘ/NR | 1545 | 102.8% |
| Total | 4521 | 300.0% |

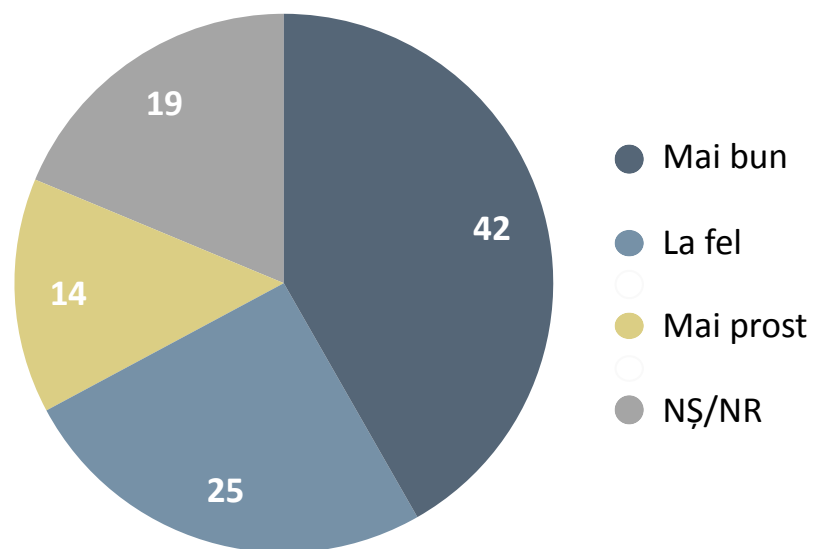
În ultimii 3 ani (2016-2018), salariul/pensia/veniturile gospodăriei dvs. ...?



În 2019, credeți că salariul/pensia/veniturile gospodăriei dvs. ...?



Cum credeți că va fi 2019 pentru Republica Moldova, în comparație cu 2018?



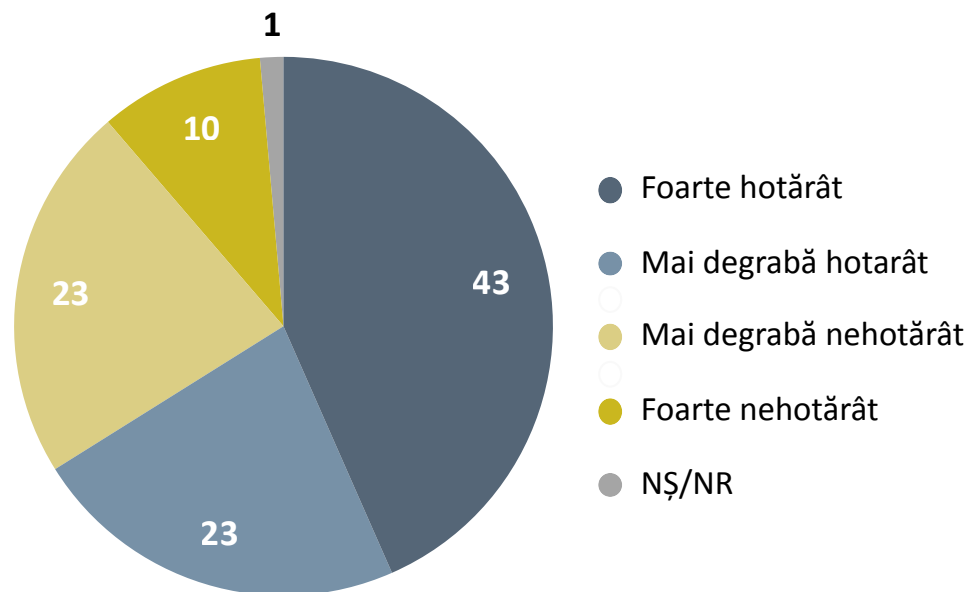


campania electorală

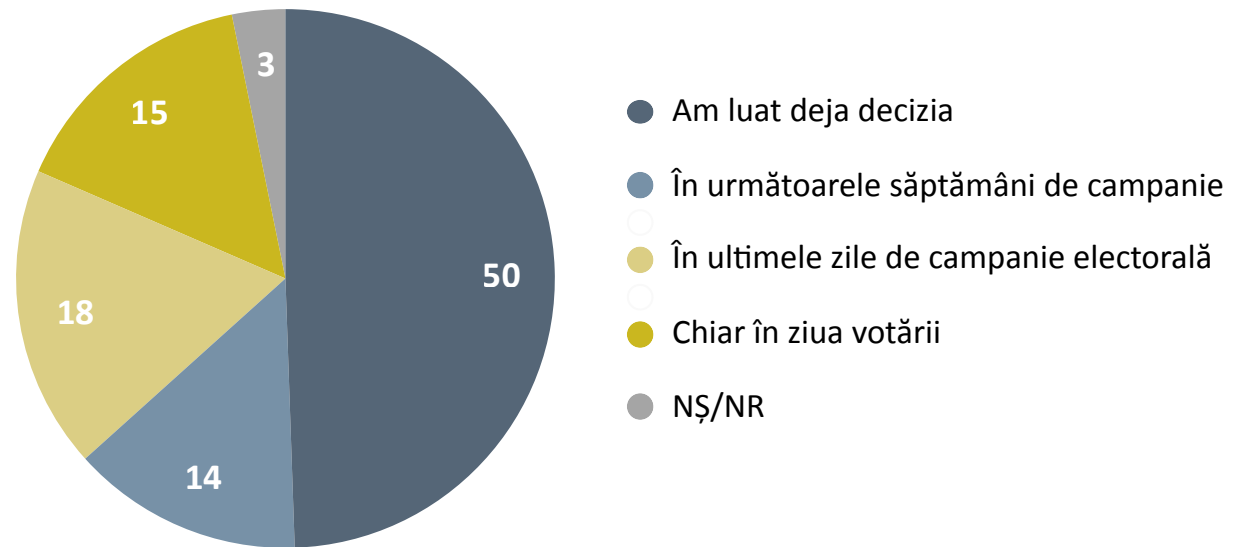
Pe o scală de la 1 la 10, unde 1 înseamnă că alegerile parlamentare nu vă interesează deloc și 10 că sunteți foarte interesat de aceste alegeri, cât de interesat sunteți de alegerile parlamentare de pe 24 februarie 2019?

| 1. Nu sunt deloc interesat | | | | | | | | 10. Sunt foarte interesat | | NȘ/NR |
|----------------------------|-----|-----|-----|------|-----|-----|-----|---------------------------|------|-------|
| 1 | 2 | 3 | 4 | 5 | 6 | 7 | 8 | 9 | 10 | 99 |
| 6.8 | 1.5 | 1.5 | 0.9 | 12.4 | 2.6 | 4.8 | 9.6 | 8.8 | 49.5 | 1.6 |

Cât sunteți de hotărât să votați un anumit partid în acest moment?

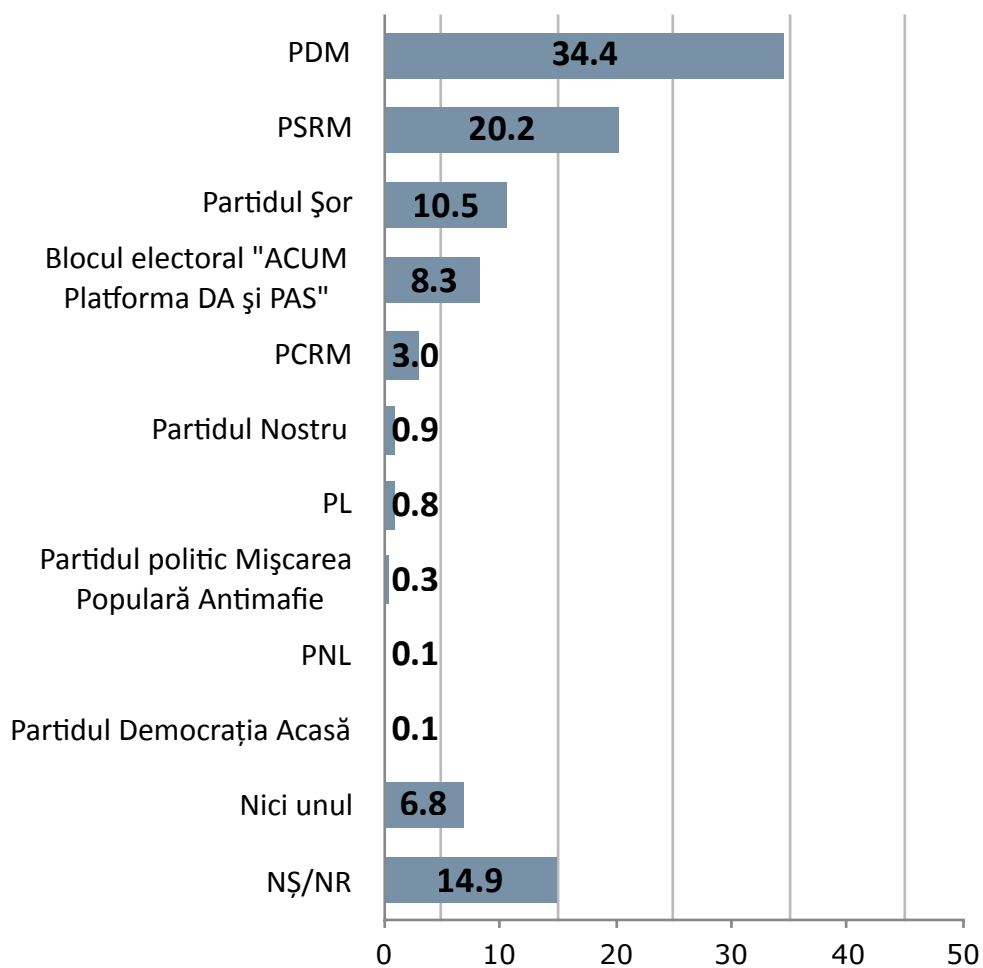


Cînd veți lua decizia finală cu ce partid veți vota la alegerile din 24 Februarie 2019?

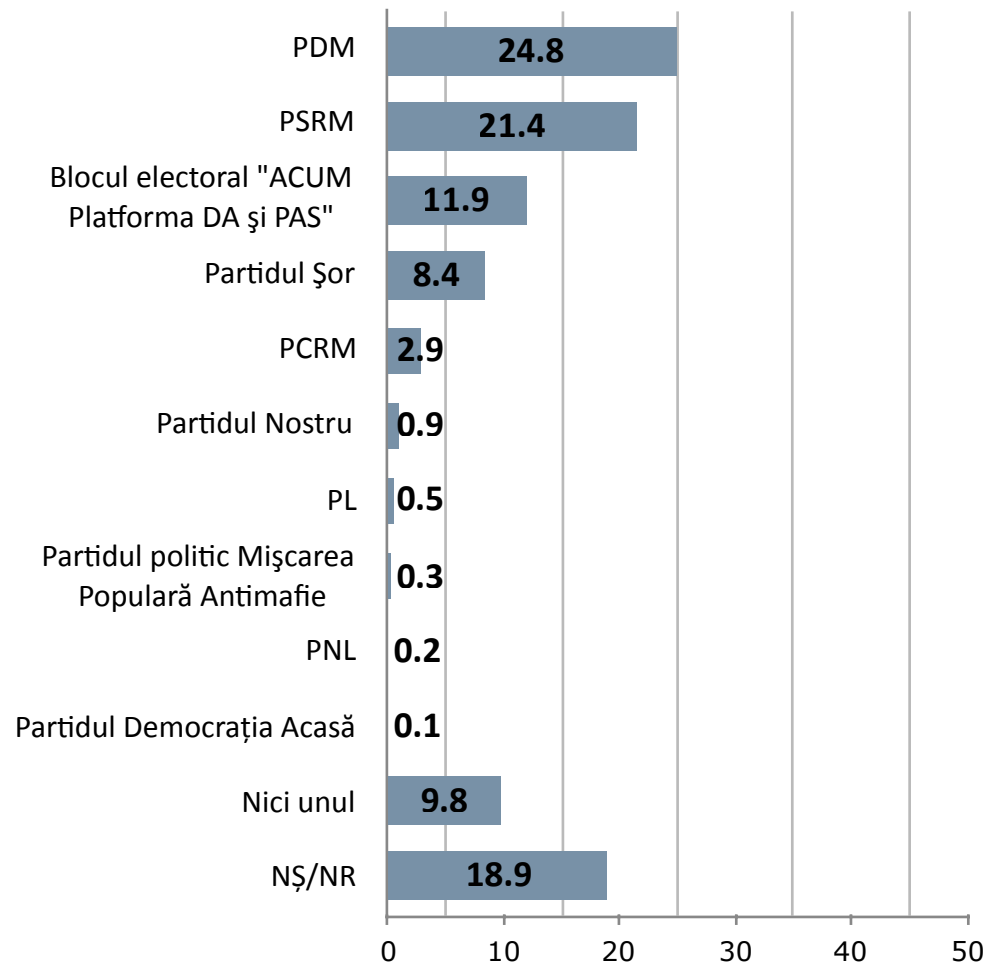


indicatori campanie

Care este partidul pe care îl considerați cel mai activ în această campanie electorală?

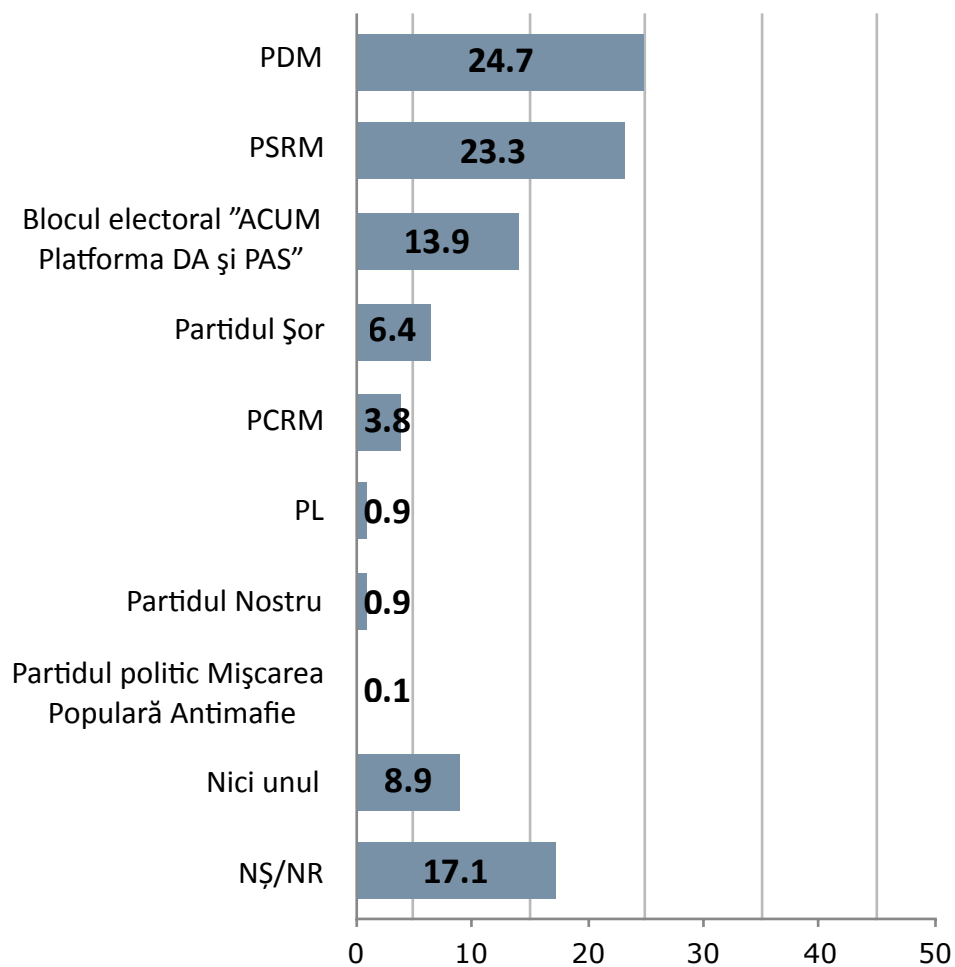


Campania electorală a cărui partid politic o considerați cea mai atractivă?

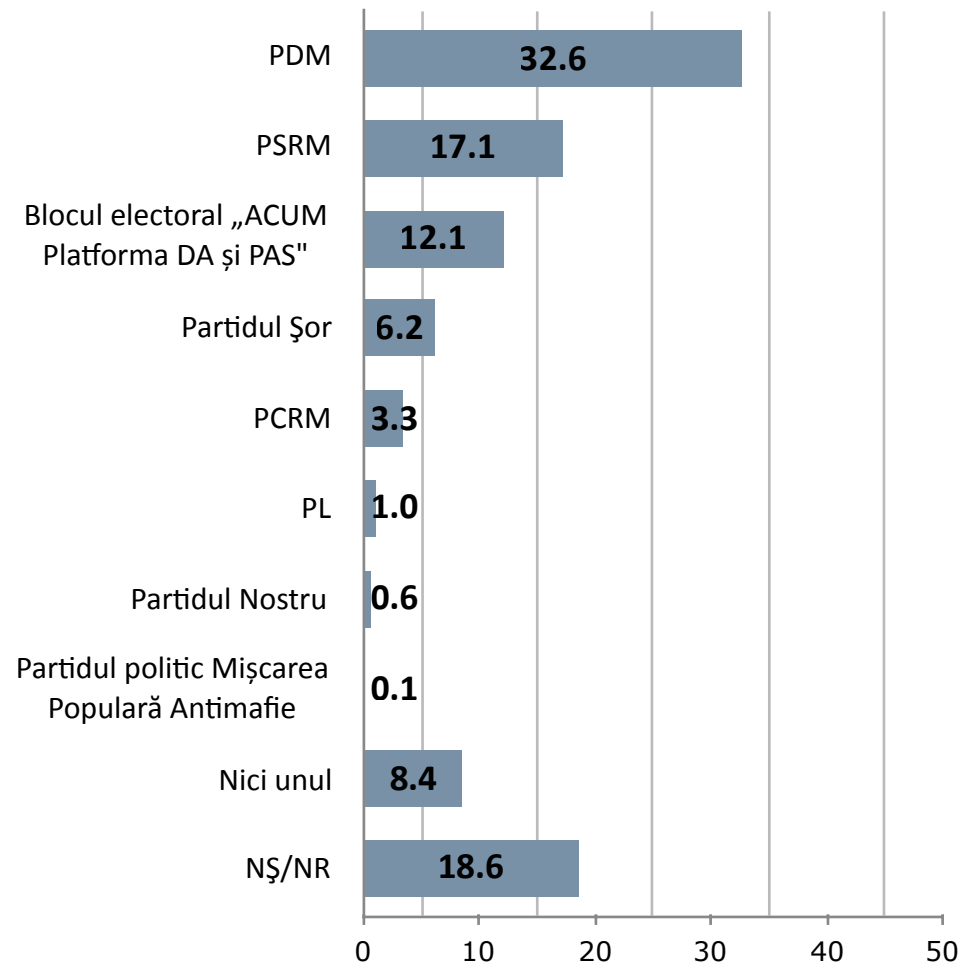


Care dintre următoarele partide credeți că va reuși cel mai bine în următorii 4 ani ...?

Să creeze noi locuri de muncă

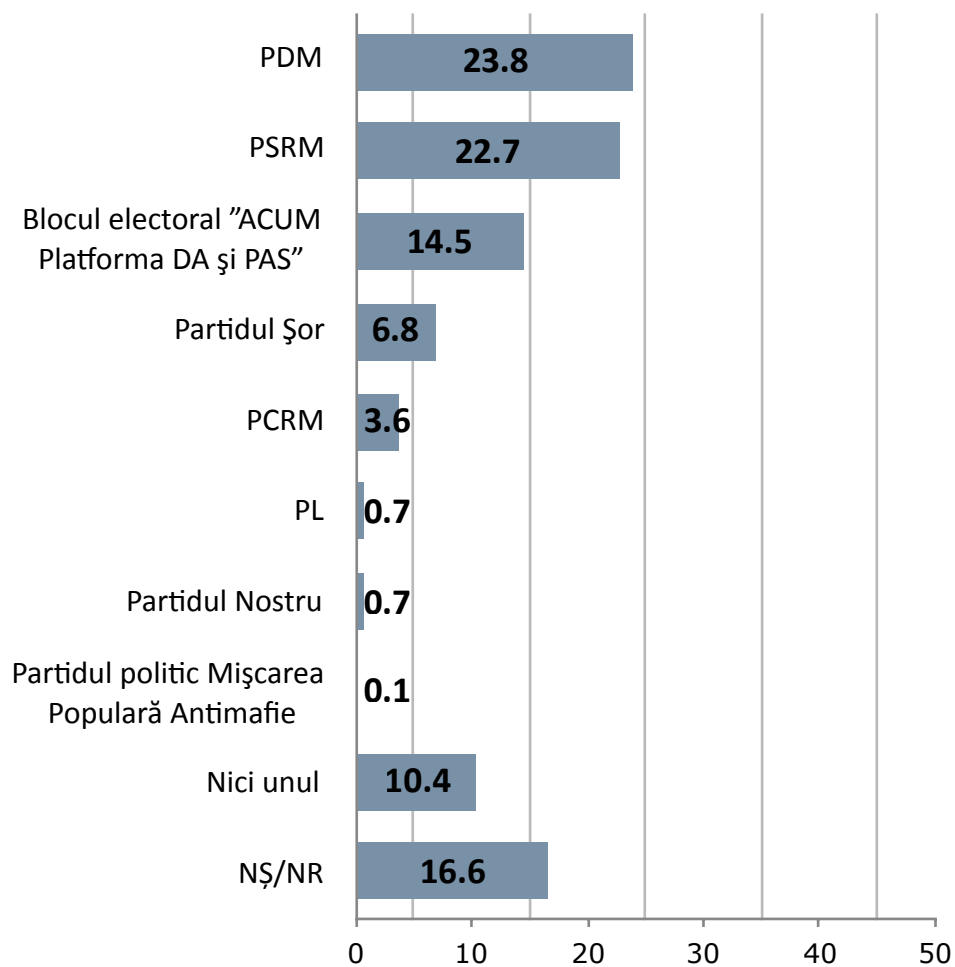


Să îmbunătățească infrastructura de drumuri

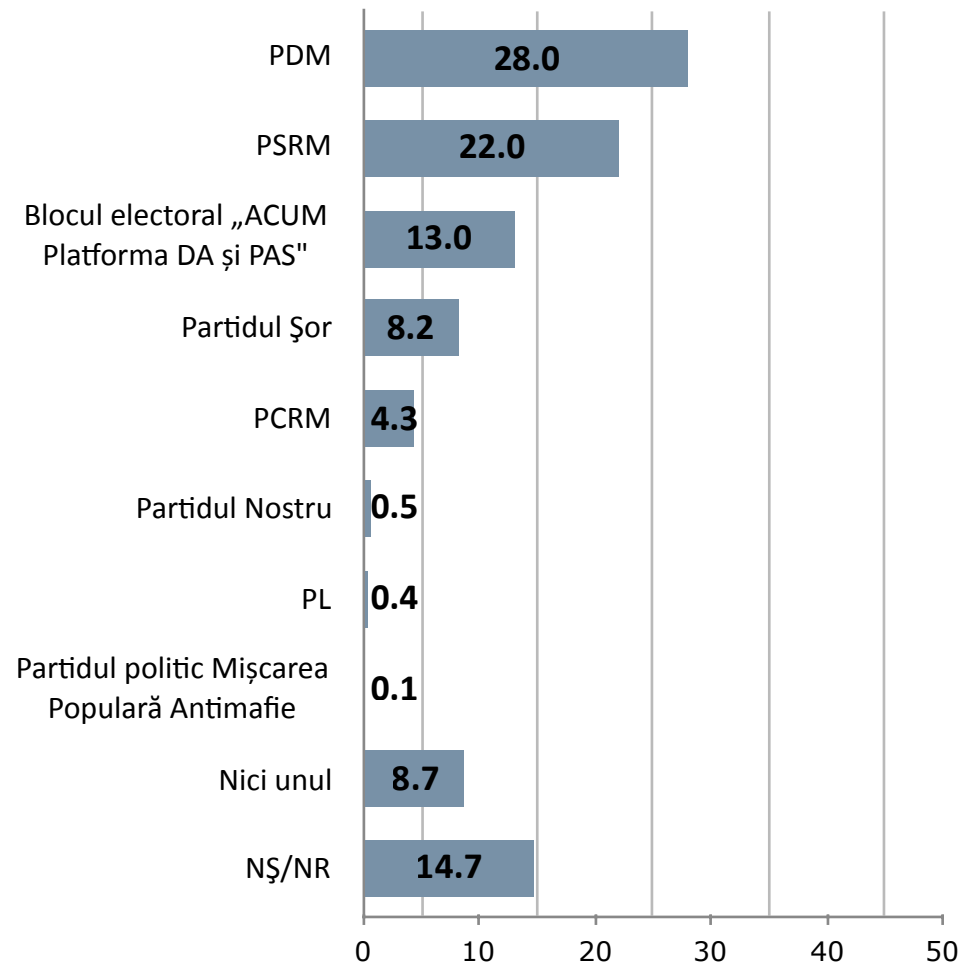


Care dintre următoarele partide credeți că va reuși cel mai bine în următorii 4 ani ...?

Să crească nivelul de trai al oamenilor

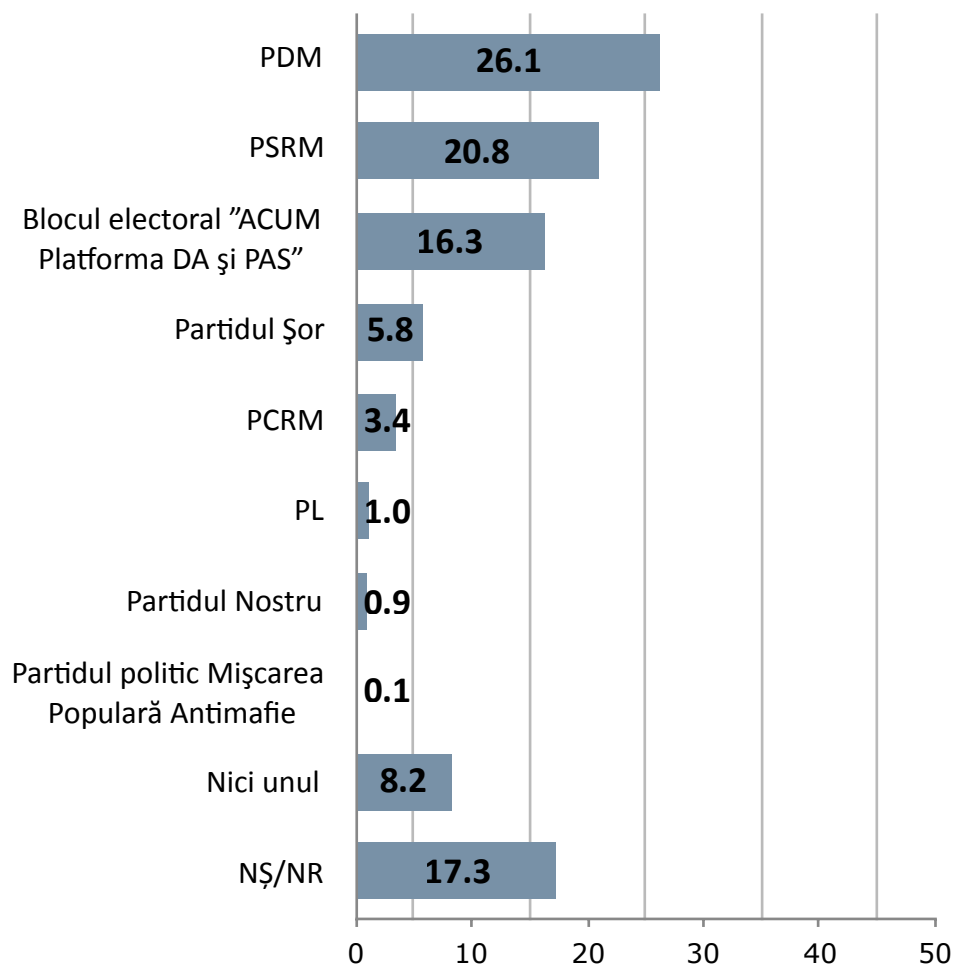


Să ajute pensionarii

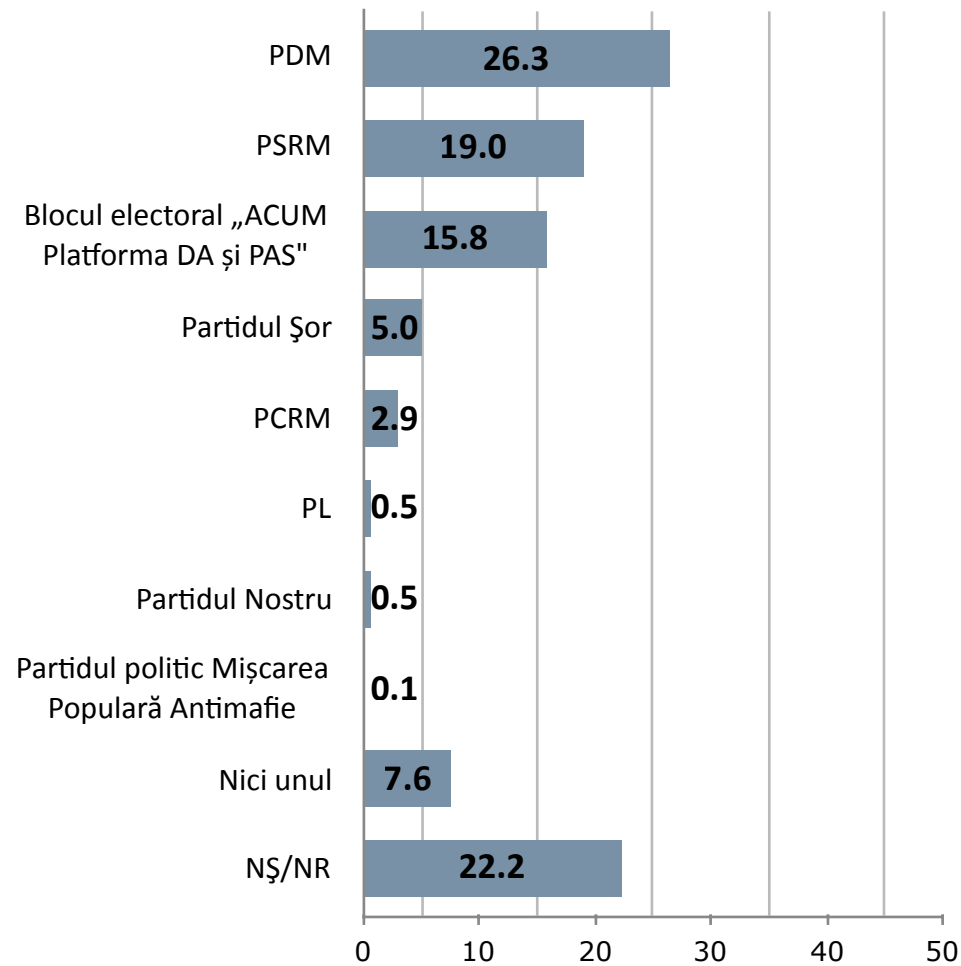


Care dintre următoarele partide credeți că va reuși cel mai bine în următorii 4 ani ...?

Să ofere noi șanse, posibilități pentru tineri

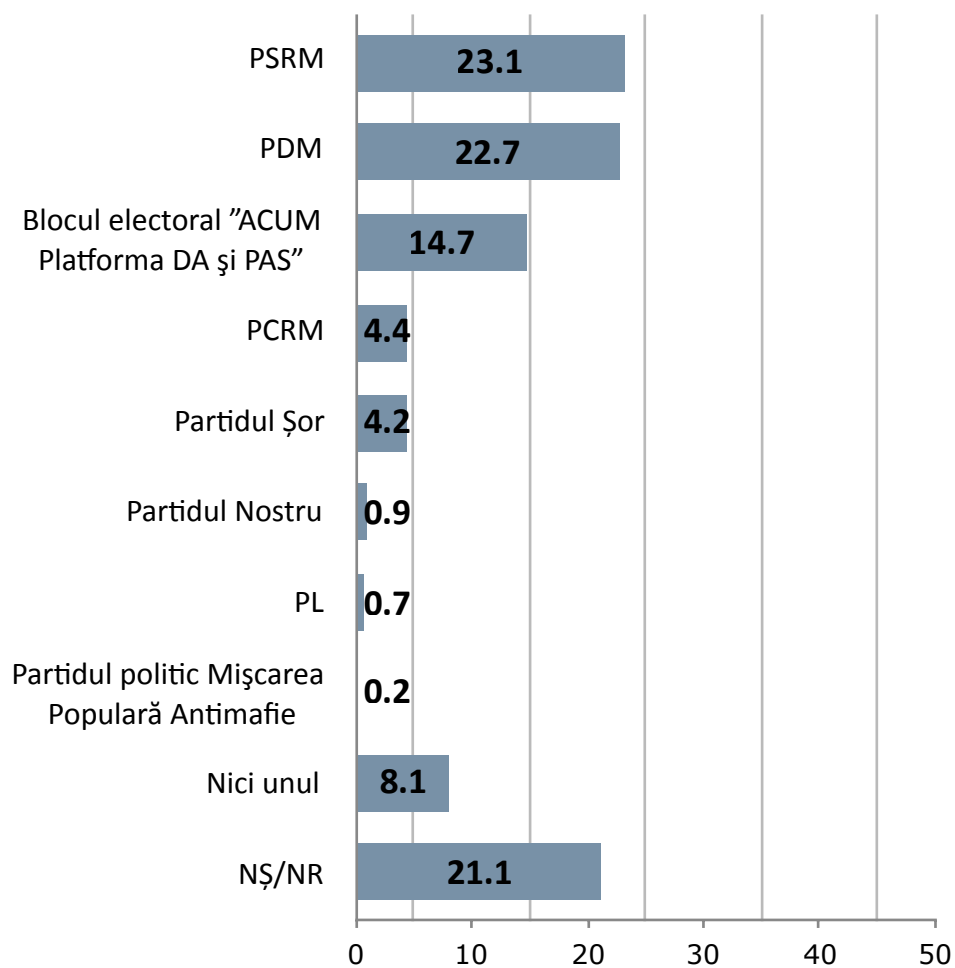


Să aducă mai multe investiții străine

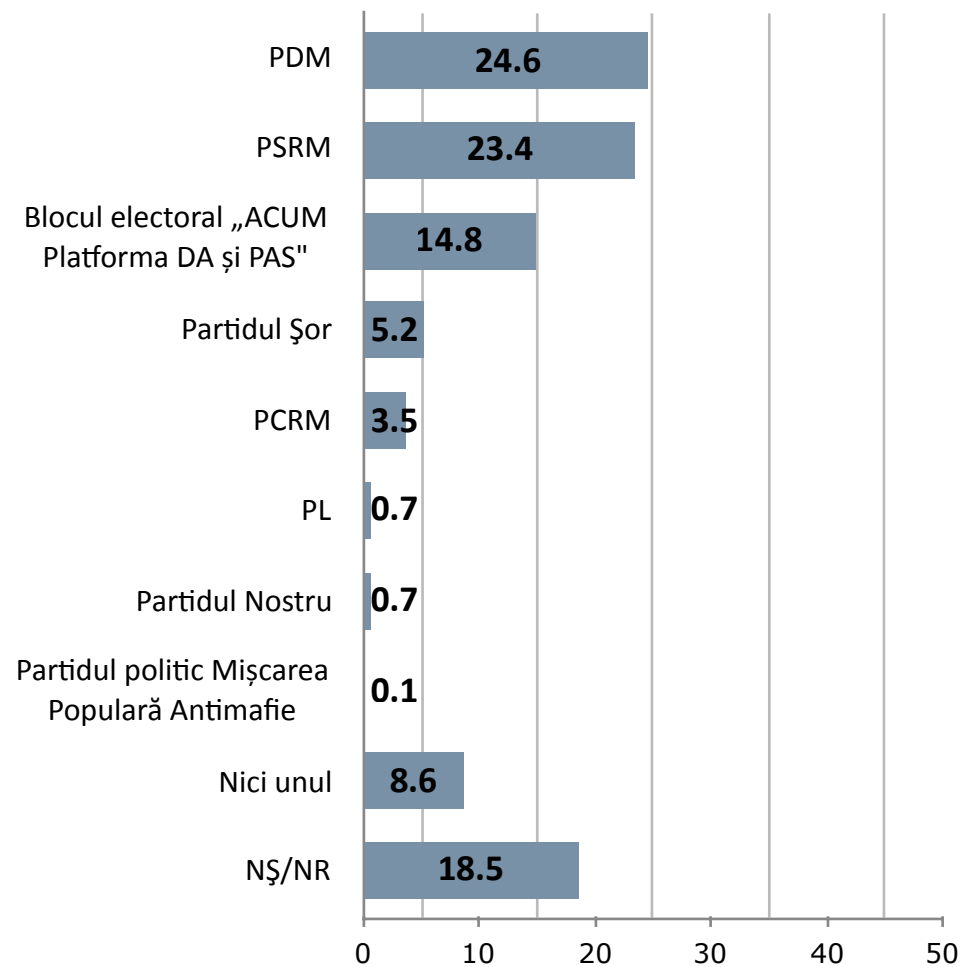


Care dintre următoarele partide credeți că va reuși cel mai bine în următorii 4 ani ...?

Să îmbunătățească ordinea publică și siguranța cetățeanului

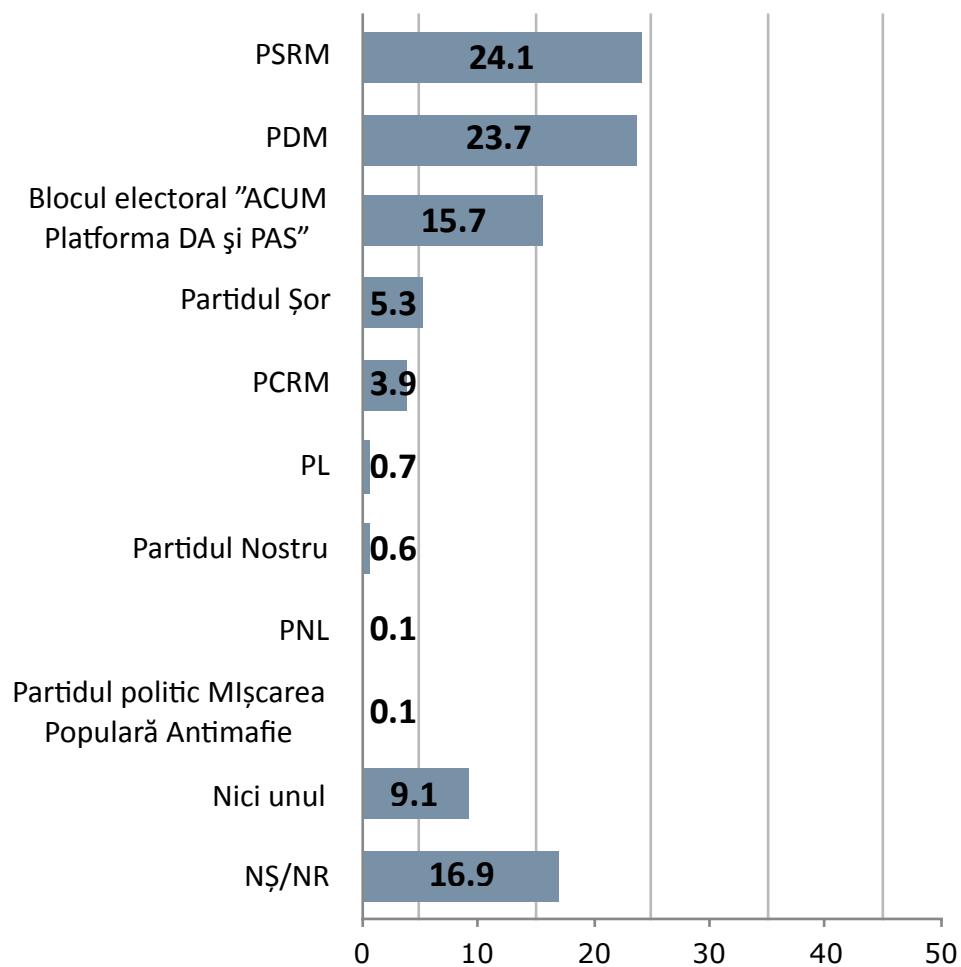


Să dezvolte economia țării noastre

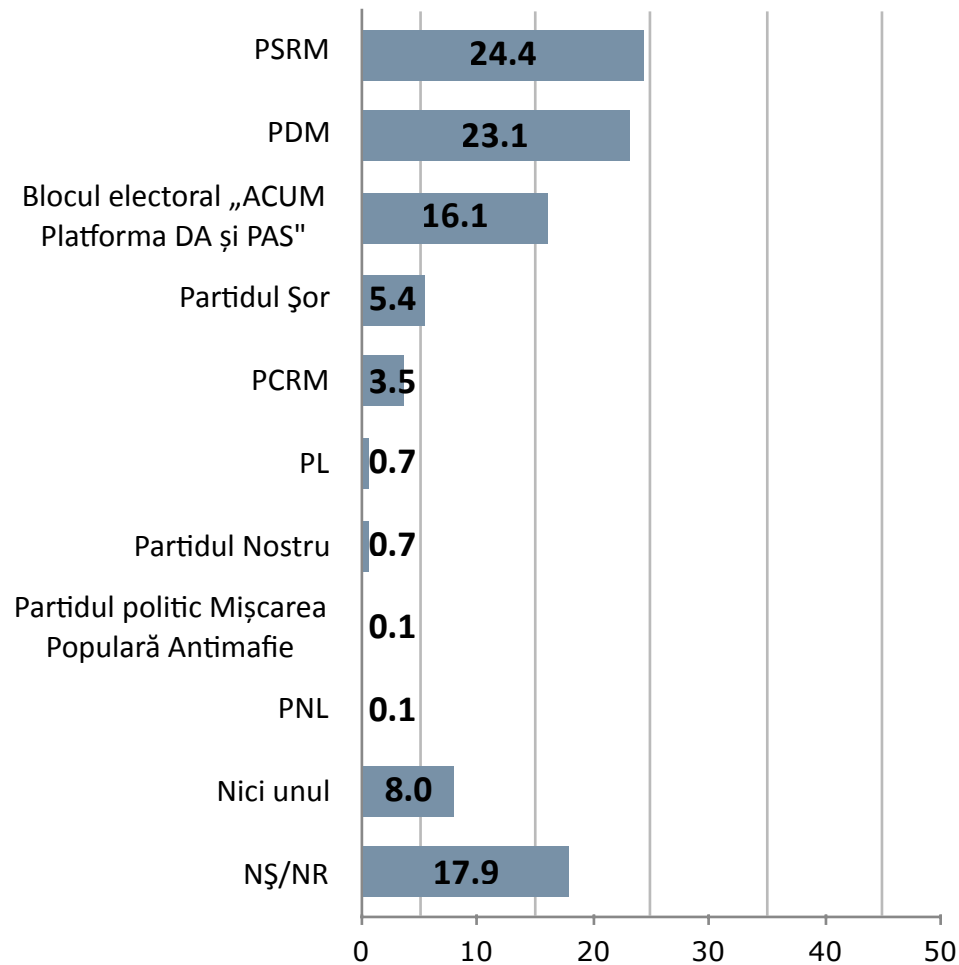



Care dintre următoarele partide credeți că va reuși cel mai bine în următorii 4 ani ...?

Să se ocupe de probleme reale ale cetățenilor



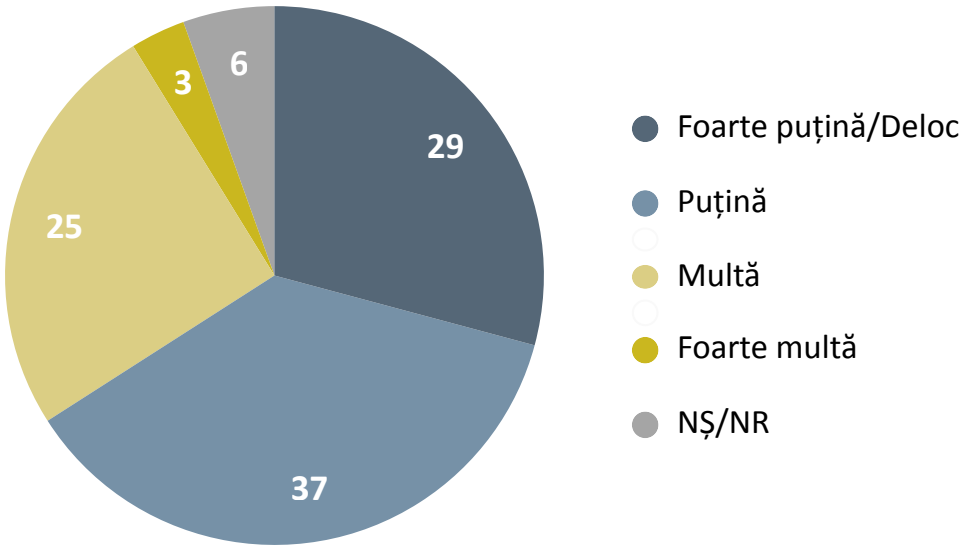
Să ajute cel mai mult Republica Moldova prin acțiunile sale





instituții, politicieni, partide

**Spuneți-mi vă rog, cât de multă sau puțină încredere aveți în
Guvernul condus de Pavel Filip?**



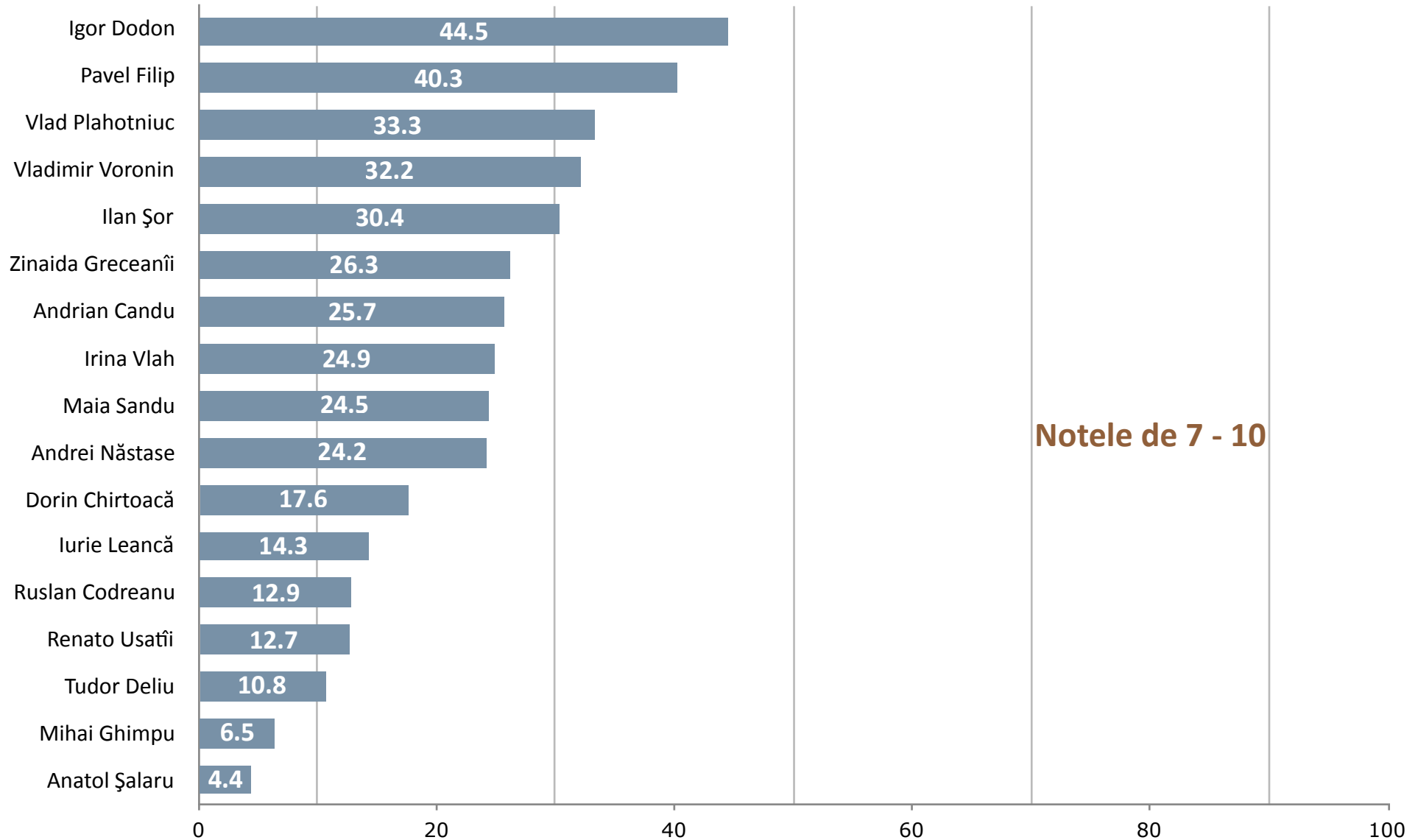
Aș vrea să vă citesc și să vă arăt o listă a unor personalități politice și să-mi spuneți dacă ați auzit sau nu de ele.

Doar pentru cei care au auzit de personalitatea politică ..., aș vrea să îmi spuneți la fiecare dintre ele cum evaluați activitatea lor. Vă rugăm să răspundeți pe o scală de la 1 la 10, unde 1 = "Activitate foarte slabă", iar 10 = "Activitate foarte bună". 99 = "Nu am nici o părere/NȘ/NR".

| % din total eșantion, 1507 respondenți | P2. Am auzit | Activitate foarte slabă | Vă rugăm să răspundeți pe o scală de la 1 la 10, unde 1 = "Activitate foarte slabă", iar 10 = "Activitate foarte bună". | | | | | | | | | | Activitate foarte bună | Nu am nici o părere/ NȘ/NR | Nu am auzit |
|---|--------------|-------------------------|---|-----|-----|------|-----|-----|------|-----|------|------|------------------------|-------------------------------|-------------|
| | | 1 | 2 | 3 | 4 | 5 | 6 | 7 | 8 | 9 | 10 | | | | |
| Andrian Candu | 87.7 | 16.5 | 5.2 | 5.2 | 3.9 | 14.5 | 4.2 | 5.8 | 9.2 | 4.2 | 6.5 | 12.6 | 12.3 | | |
| Dorin Chirtoacă | 94.0 | 28.6 | 7.4 | 5.6 | 3.9 | 11.6 | 4.1 | 5.7 | 5.8 | 2.4 | 3.7 | 15.1 | 6.0 | | |
| Ruslan Codreanu | 50.2 | 4.1 | 2.1 | 4.2 | 2.3 | 7.9 | 2.9 | 4.0 | 5.1 | 1.9 | 2.0 | 13.8 | 49.8 | | |
| Tudor Deliu | 40.7 | 4.0 | 1.5 | 2.0 | 2.3 | 6.4 | 2.3 | 2.2 | 4.2 | 1.6 | 2.9 | 11.3 | 59.3 | | |
| Igor Dodon | 97.7 | 17.5 | 5.6 | 2.9 | 3.6 | 12.5 | 3.7 | 6.4 | 10.0 | 6.8 | 21.2 | 7.4 | 2.3 | | |
| Pavel Filip | 93.8 | 12.7 | 4.1 | 6.0 | 4.3 | 13.0 | 5.3 | 5.8 | 12.7 | 7.6 | 14.1 | 8.2 | 6.2 | | |
| Mihai Ghimpu | 93.9 | 38.8 | 10.2 | 7.0 | 5.6 | 8.7 | 3.6 | 2.3 | 2.6 | 0.7 | 0.9 | 13.6 | 6.1 | | |
| Zinaida Greceanîi | 89.0 | 18.6 | 5.0 | 4.7 | 4.6 | 11.3 | 4.8 | 5.4 | 6.8 | 5.1 | 9.0 | 13.7 | 11.0 | | |
| Iurie Leancă | 89.0 | 22.4 | 7.8 | 7.0 | 4.3 | 11.5 | 4.8 | 5.8 | 4.9 | 1.9 | 1.7 | 16.7 | 11.0 | | |
| Andrei Năstase | 87.5 | 20.3 | 6.1 | 5.0 | 3.8 | 9.0 | 4.4 | 4.8 | 7.8 | 2.9 | 8.7 | 14.6 | 12.5 | | |
| Vlad Plahotniuc | 95.7 | 24.8 | 5.8 | 3.8 | 3.0 | 9.1 | 3.3 | 4.4 | 10.3 | 6.2 | 12.3 | 12.5 | 4.3 | | |
| Maia Sandu | 93.4 | 28.1 | 7.8 | 4.6 | 3.8 | 8.1 | 3.5 | 4.1 | 7.4 | 4.0 | 8.9 | 12.9 | 6.6 | | |
| Anatol Șalaru | 46.3 | 11.3 | 4.3 | 3.2 | 2.6 | 5.6 | 2.5 | 2.2 | 1.3 | 0.3 | 0.5 | 12.4 | 53.7 | | |
| Ilan Șor | 91.8 | 22.5 | 5.4 | 4.0 | 3.6 | 11.9 | 3.9 | 5.6 | 8.6 | 5.3 | 10.9 | 10.1 | 8.2 | | |
| Renato Usatîi | 88.8 | 25.5 | 8.2 | 6.3 | 4.7 | 11.2 | 3.5 | 3.1 | 3.6 | 1.6 | 4.4 | 16.7 | 11.2 | | |
| Irina Vlah | 58.5 | 8.1 | 2.6 | 1.9 | 2.0 | 5.2 | 2.1 | 3.3 | 6.1 | 4.4 | 11.1 | 11.7 | 41.5 | | |
| Vladimir Voronin | 97.7 | 13.9 | 6.2 | 6.1 | 4.9 | 16.4 | 6.4 | 7.1 | 9.8 | 4.2 | 11.2 | 11.5 | 2.3 | | |

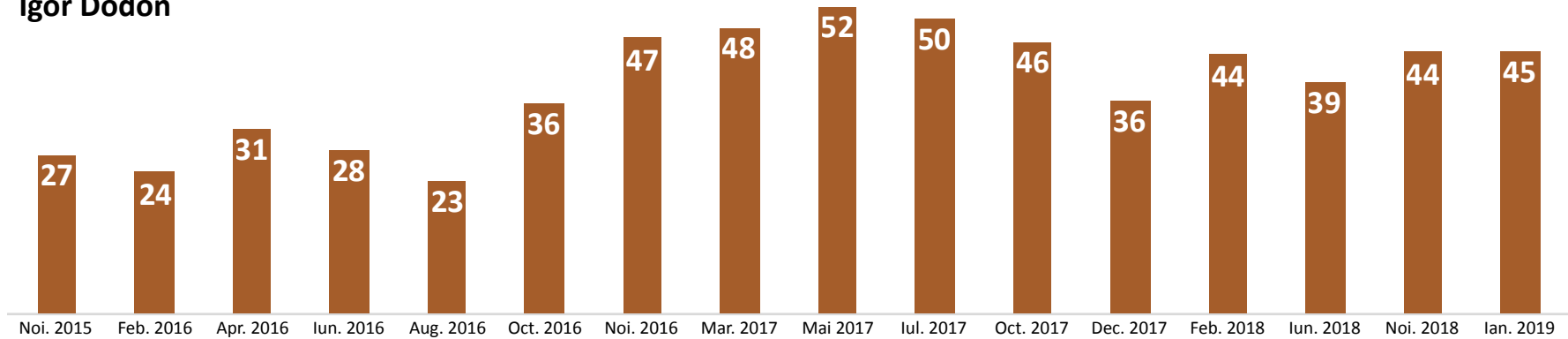
Cum evaluați activitatea lui ...?

% din total eșantion, 1507 respondenți

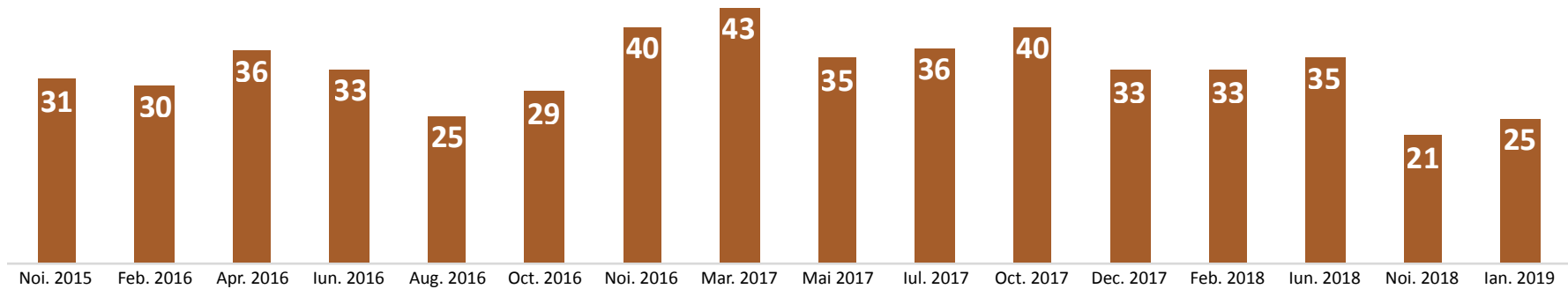


Gradul de apreciere activității politicieni (note 7-10)

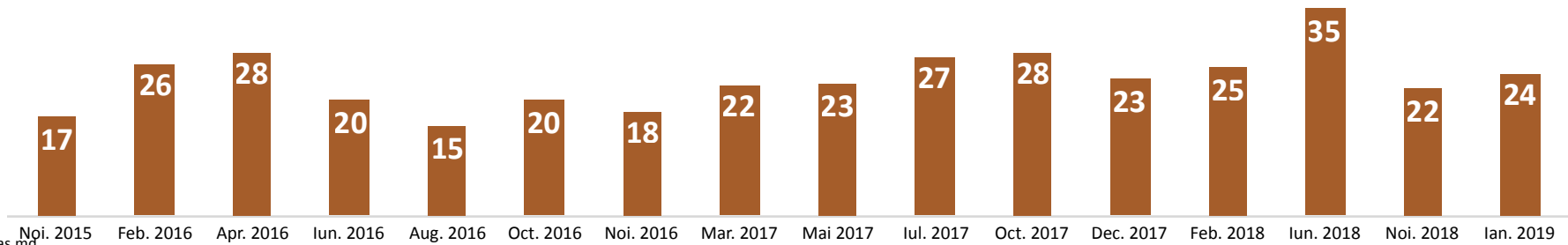
Igor Dodon



Maia Sandu

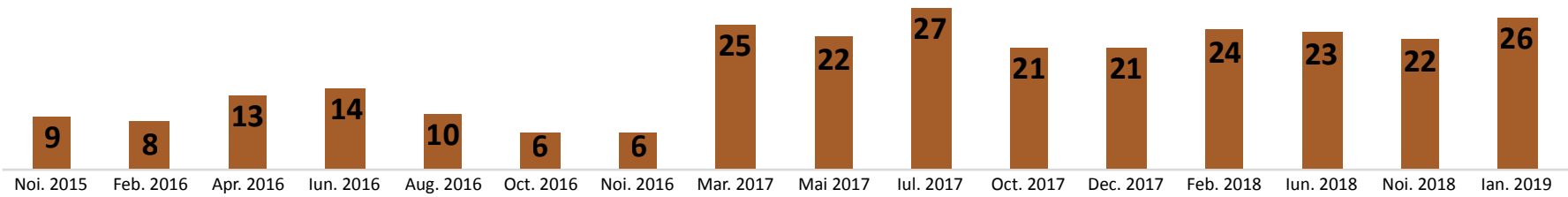


Andrei Năstase

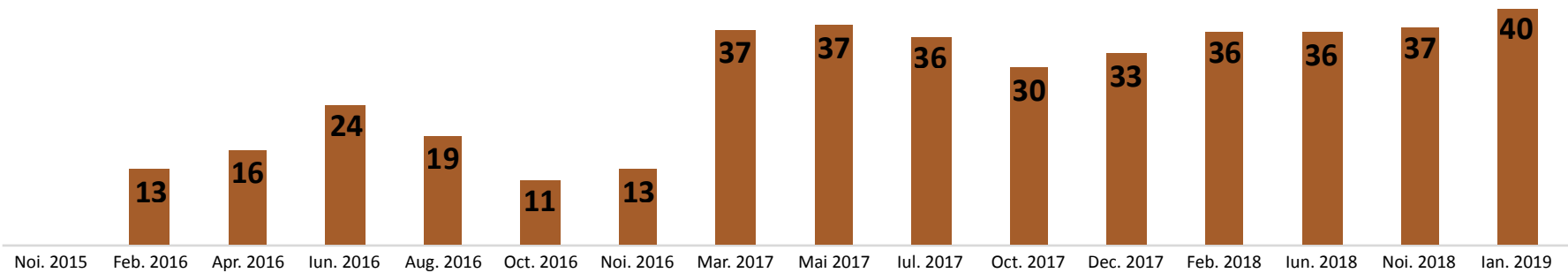


Gradul de apreciere activității politicieni (note 7-10)

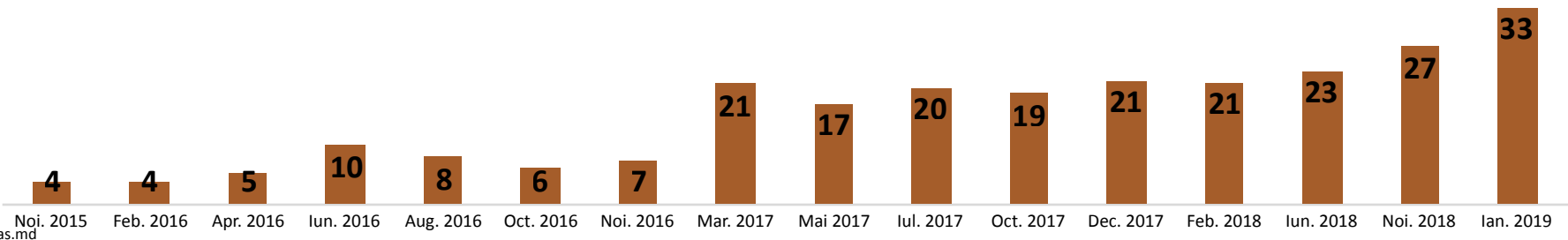
Andrian Candu



Pavel Filip



Vlad Plahotniuc



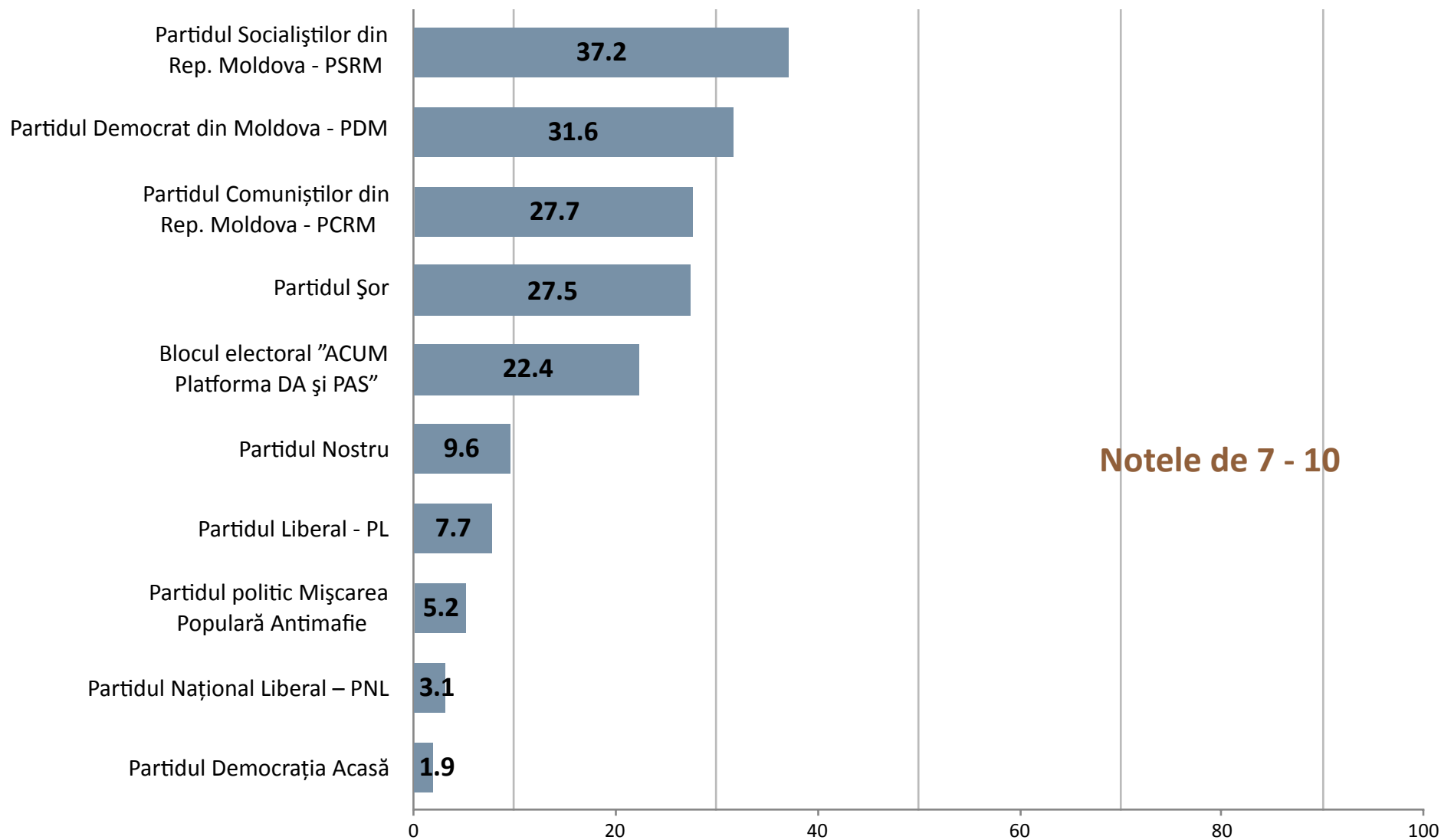
Aș vrea să vă citesc și să vă arăt o listă a unor partide și formațiuni politice și să-mi spuneți dacă ați auzit sau nu de ele.

Doar pentru cei care au auzit de partidul sau formațiunea politică ..., aș vrea să îmi spuneți la fiecare dintre ele cum evaluați activitatea lor. Vă rugăm să răspundeți pe o scală de la 1 la 10, unde 1 = "Activitate foarte slabă", iar 10 = "Activitate foarte bună". 99 = "Nu am nici o părere/NȘ/NR".

| % din total eșantion, 1507 respondenți | P4. Am auzit | Activitate foarte slabă | Vă rugăm să răspundeți pe o scală de la 1 la 10, unde 1 = "Activitate foarte slabă", iar 10 = "Activitate foarte bună". | | | | | | | | | | Activitate foarte bună | Nu am nici o părere/ NȘ/NR | Nu am auzit |
|--|--------------|-------------------------|---|-----|-----|------|-----|-----|-----|-----|------|------|------------------------|-------------------------------|-------------|
| | | 1 | 2 | 3 | 4 | 5 | 6 | 7 | 8 | 9 | 10 | | | | |
| Partidul Comuniștilor din Republica Moldova - PCRM | 100.0 | 12.7 | 6.6 | 9.0 | 5.7 | 17.4 | 7.2 | 6.6 | 7.3 | 3.1 | 10.7 | 13.5 | 0.0 | | |
| Partidul Democrat din Moldova - PDM | 96.7 | 17.7 | 8.0 | 5.8 | 3.6 | 12.6 | 4.4 | 6.3 | 9.0 | 5.6 | 10.7 | 12.9 | 3.3 | | |
| Partidul Liberal - PL | 91.4 | 32.1 | 10.7 | 7.9 | 4.4 | 10.2 | 3.8 | 3.4 | 2.7 | 0.7 | 1.0 | 14.6 | 8.6 | | |
| Partidul Socialiștilor din Rep. Moldova - PSRM | 96.2 | 15.3 | 5.1 | 5.2 | 3.7 | 13.5 | 4.7 | 7.0 | 9.1 | 5.4 | 15.7 | 11.4 | 3.8 | | |
| Partidul Nostru | 74.9 | 21.6 | 6.7 | 5.4 | 4.2 | 9.4 | 2.7 | 2.1 | 3.3 | 1.3 | 2.9 | 15.2 | 25.1 | | |
| Blocul electoral "ACUM Platforma DA și PAS" | 72.5 | 19.3 | 5.7 | 3.1 | 2.9 | 6.2 | 2.9 | 4.5 | 6.6 | 2.9 | 8.4 | 10.0 | 27.5 | | |
| Partidul Șor | 92.8 | 20.7 | 5.4 | 4.6 | 3.6 | 15.9 | 4.0 | 5.6 | 8.7 | 3.4 | 9.8 | 10.9 | 7.2 | | |
| Partidul politic Mișcarea Populară Antimafie | 41.1 | 10.5 | 2.7 | 2.7 | 2.2 | 4.7 | 2.0 | 1.1 | 2.3 | 0.4 | 1.4 | 11.3 | 58.9 | | |
| Partidul Național Liberal - PNL | 33.3 | 8.3 | 2.5 | 2.2 | 1.9 | 3.8 | 1.5 | 1.3 | 0.9 | 0.3 | 0.5 | 10.1 | 66.7 | | |
| Partidul Democrația Acasă | 17.5 | 4.5 | 1.2 | 1.1 | 0.8 | 1.9 | 0.5 | 0.9 | 0.5 | 0.2 | 0.3 | 5.6 | 82.5 | | |

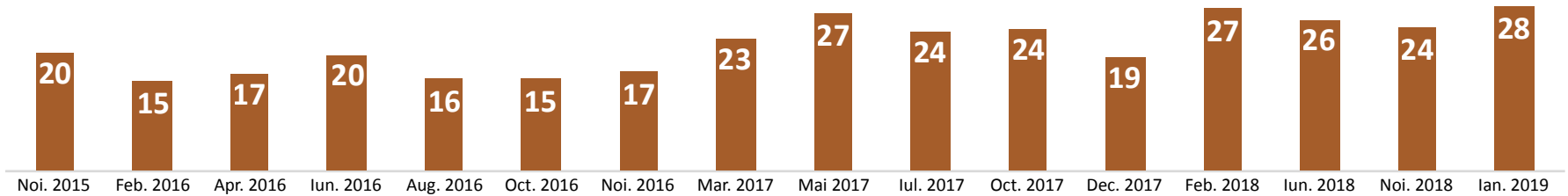
Cum evaluați activitatea ...?

% din total eșantion, 1507 respondenți

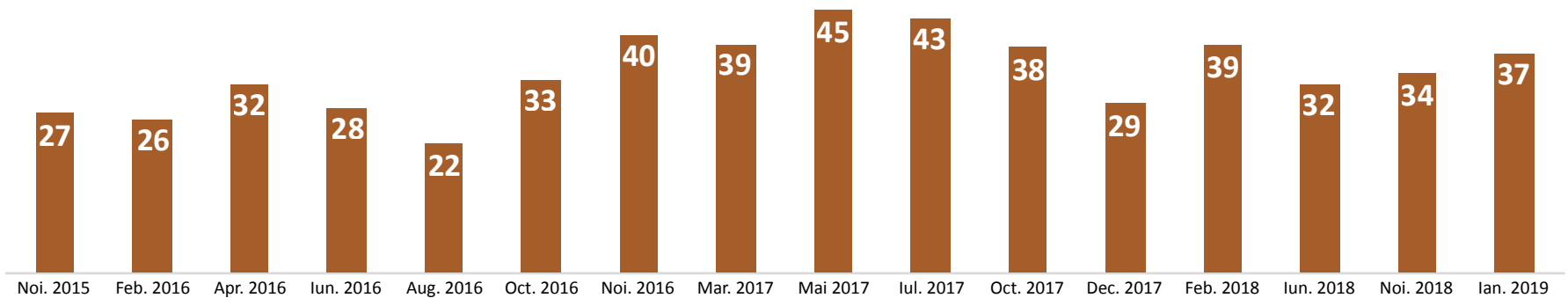


Gradul de apreciere activității partide politice (note 7-10)

PCRM



PSRM

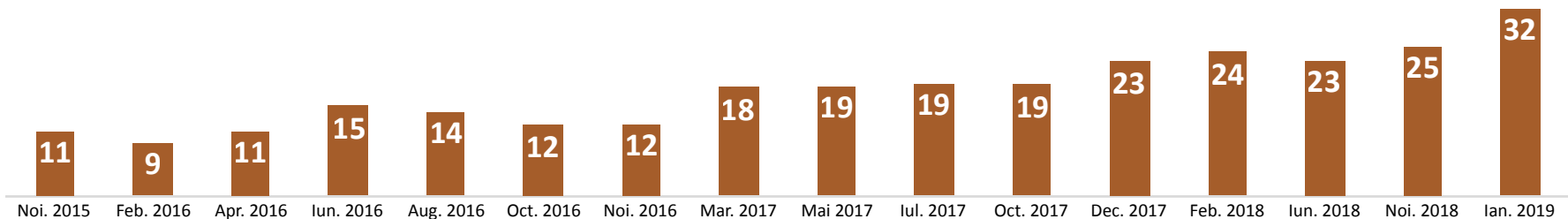


Partidul Șor

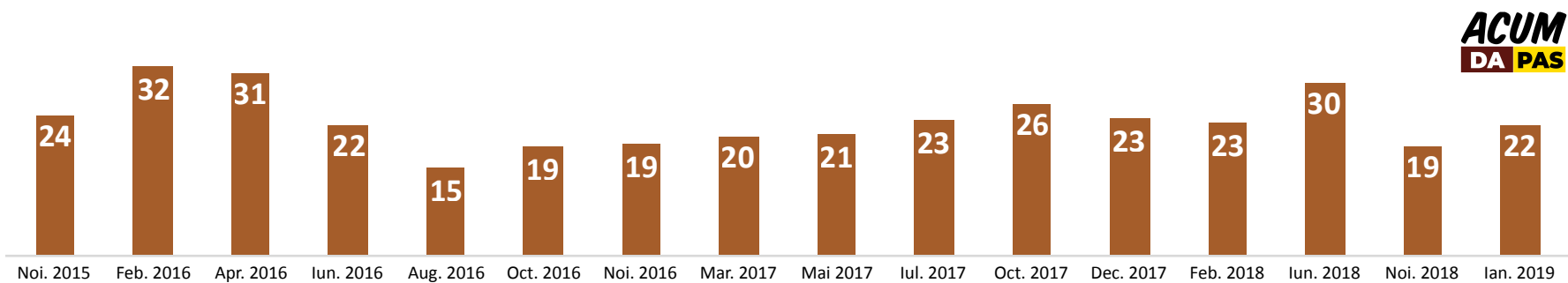


Gradul de apreciere activității partide politice (note 7-10)

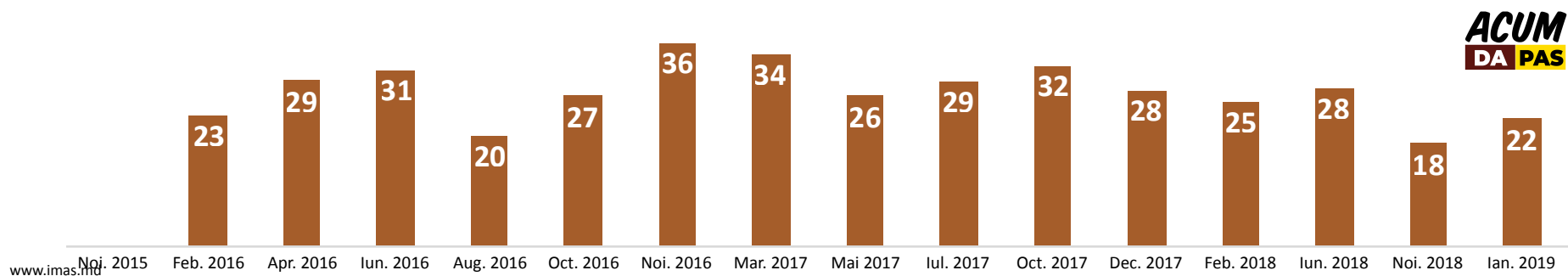
PDM



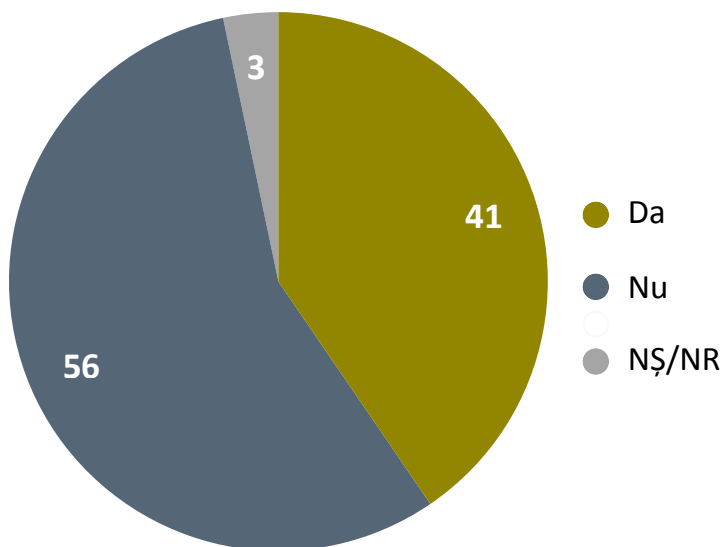
PPDA



PAS



Aveți vreun partid preferat?

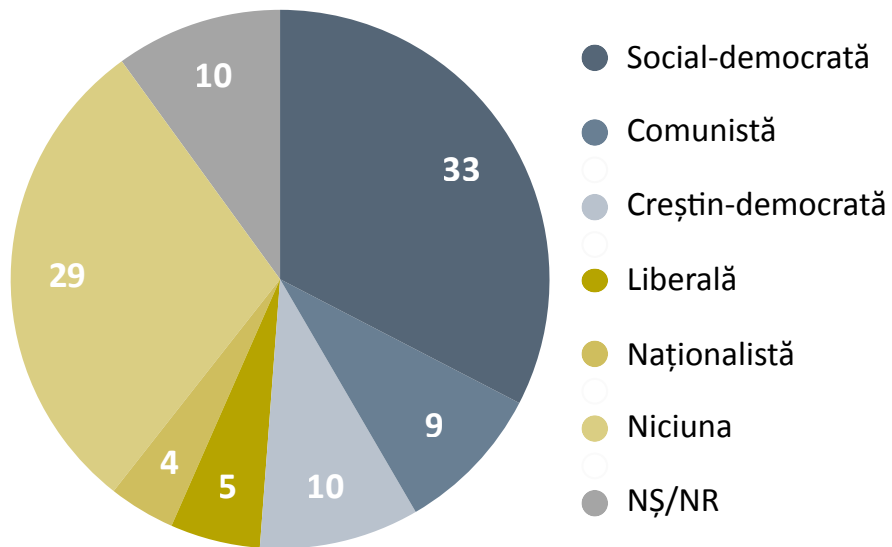


Dacă da, care anume?

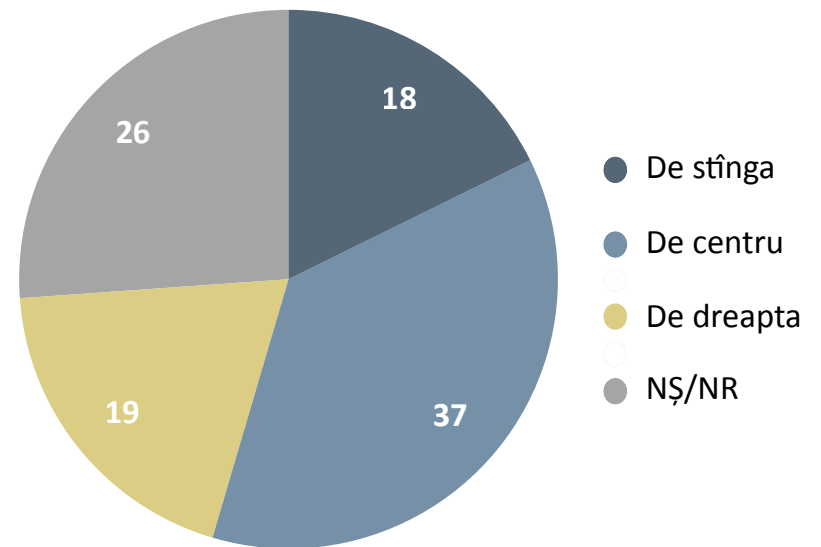
| <i>% din cei care au răspuns "Da" la întrebarea anterioară, 610 respondenți. Întrebare deschisă; fiecare respondent a avut posibilitatea de a acorda un singur răspuns.</i> | număr | procent |
|---|------------|---------------|
| Partidul Socialiștilor din Rep. Moldova - PSRM | 248 | 40.7% |
| Partidul Democrat din Moldova - PDM | 136 | 22.3% |
| Blocul electoral "ACUM Platforma DA și PAS" | 93 | 15.2% |
| Partidul Șor | 53 | 8.7% |
| Partidul Actiune și Solidaritate - PAS | 27 | 4.4% |
| Partidul Platforma Demnitate și Adevăr - PPDA | 19 | 3.1% |
| Partidul Comuniștilor din Republica Moldova - PCRM | 18 | 3.0% |
| Partidul Nostru | 7 | 1.1% |
| Partidul Liberal (PL) | 5 | 0.8% |
| Partidul Liberal Democrat din Moldova - PLDM | 2 | 0.3% |
| Partidul politic Mișcarea Populară Antimafie | 1 | 0.2% |
| Partidul Unității Naționale - PUN | 1 | 0.2% |
| Total | 610 | 100.0% |

Orientări politice

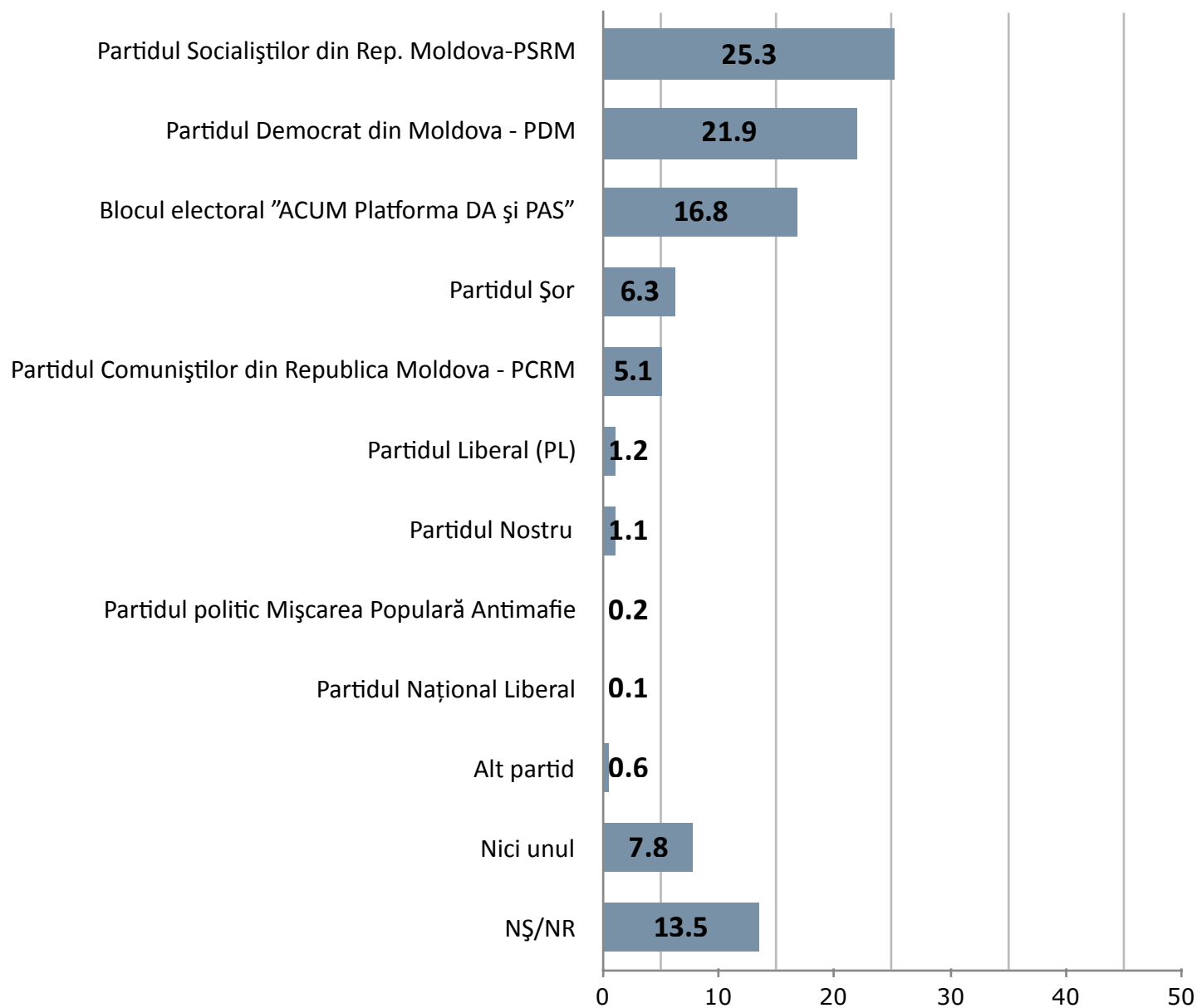
Orientarea politică de care vă simțiți cel mai apropiat(ă) este orientarea ...?



Atunci când vine vorba despre orientarea politică în general, dvs. ați spune că sunteți ...?

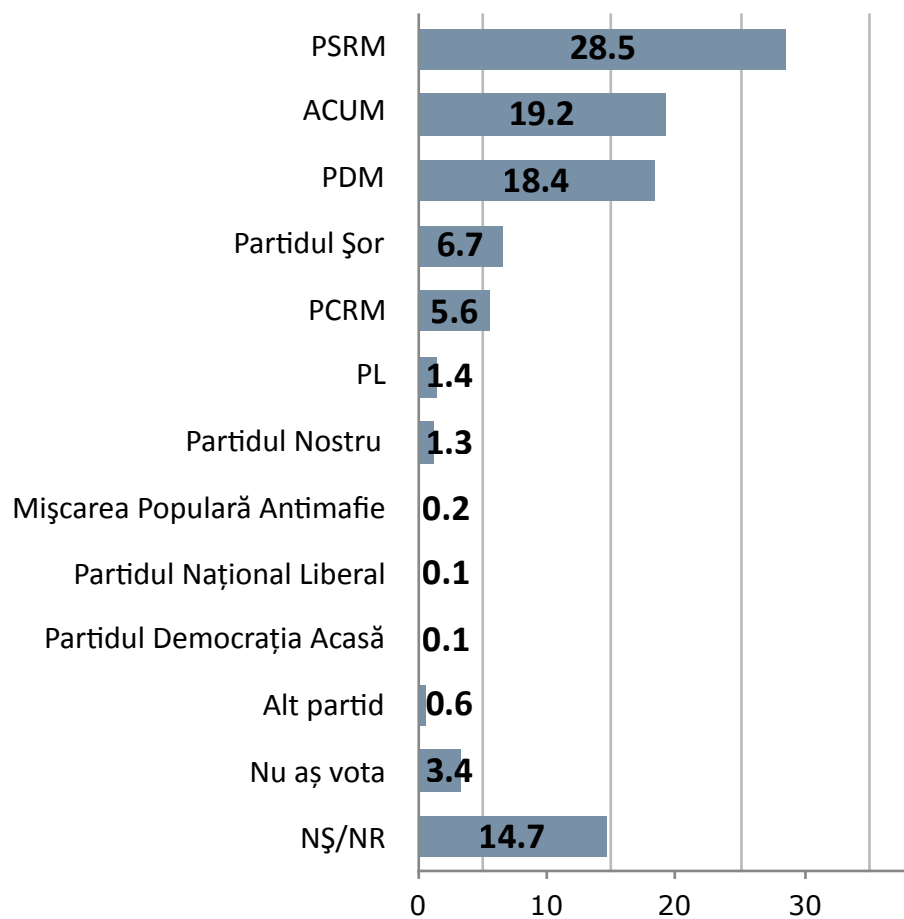


După părerea Dvs., care dintre partidele sau formațiunile politice poate îmbunătăți situația din țara noastră?

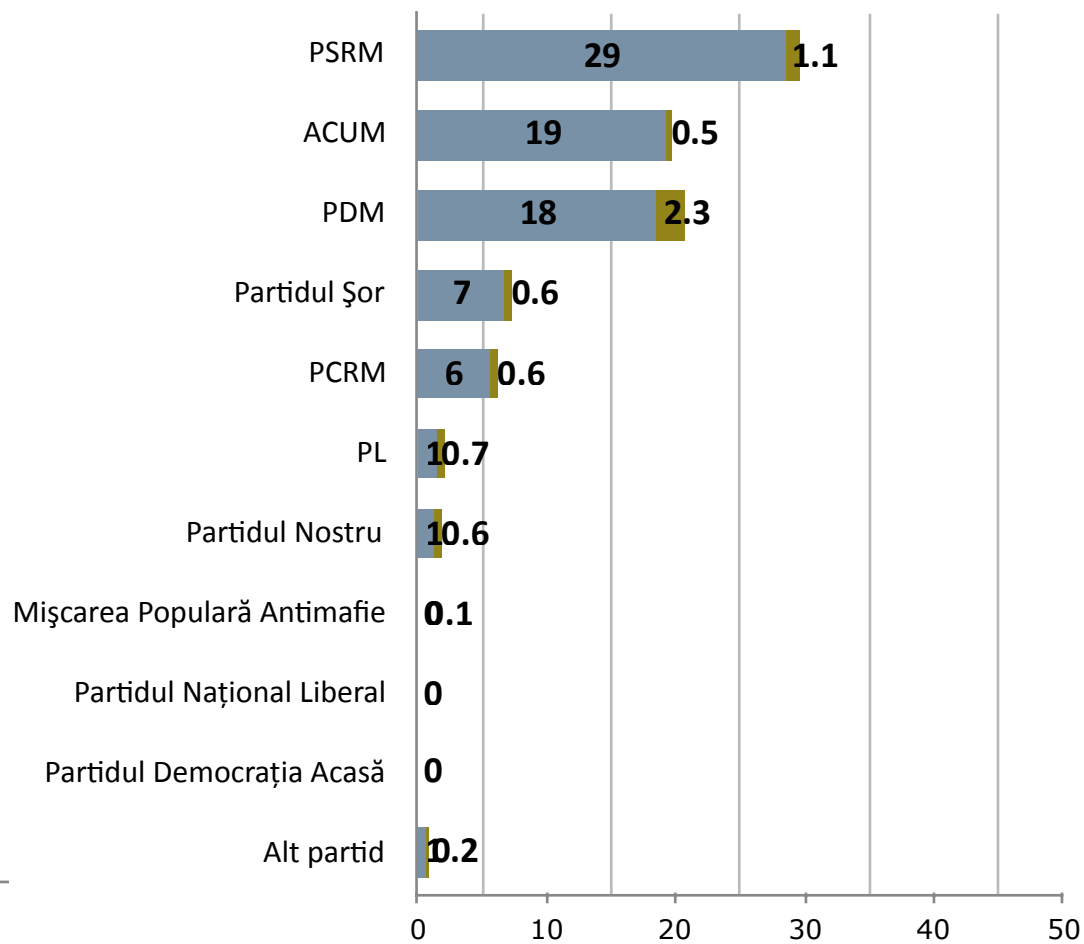


În varianta în care duminica viitoare ar avea loc alegeri parlamentare anticipate, cu ce partid intenționați să votați?

% din total eșantion, 1475 respondenți



Care este partidul pe care îl simpatizați (oricât de puțin)?
(întrebare adresată "indecizilor" prezentați la întrebarea anterioară)

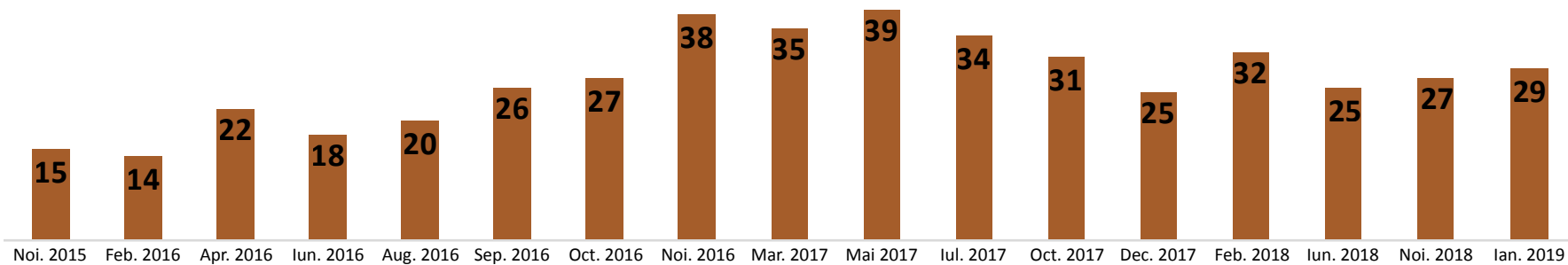


În varianta în care duminica viitoare ar avea loc alegeri parlamentare anticipate, cu ce partid intenționați să votați?

PCRM



PSRM

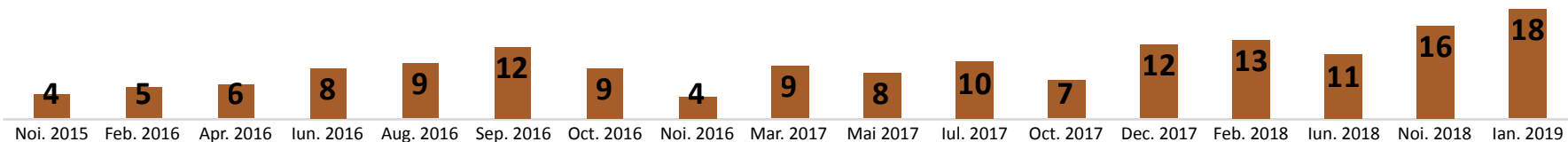


Partidul Șor

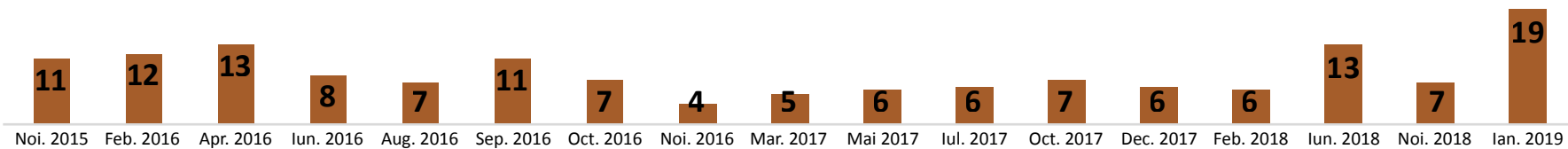


În varianta în care duminica viitoare ar avea loc alegeri parlamentare anticipate, cu ce partid intenționați să votați?

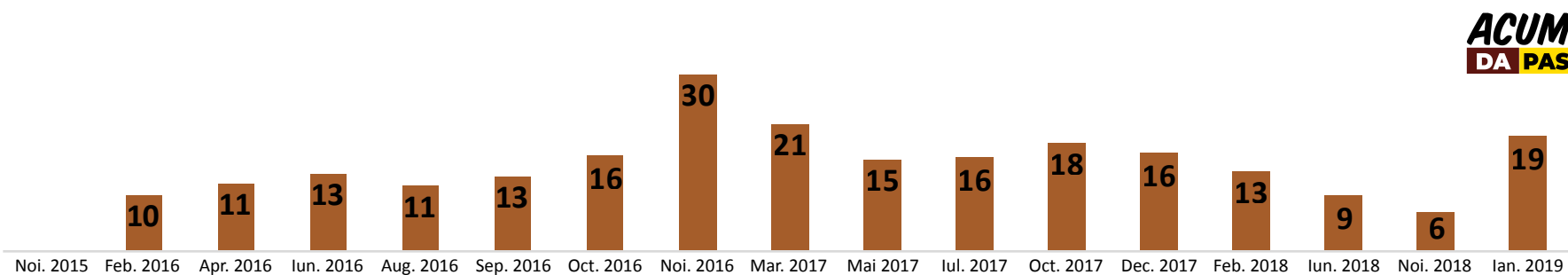
PDM



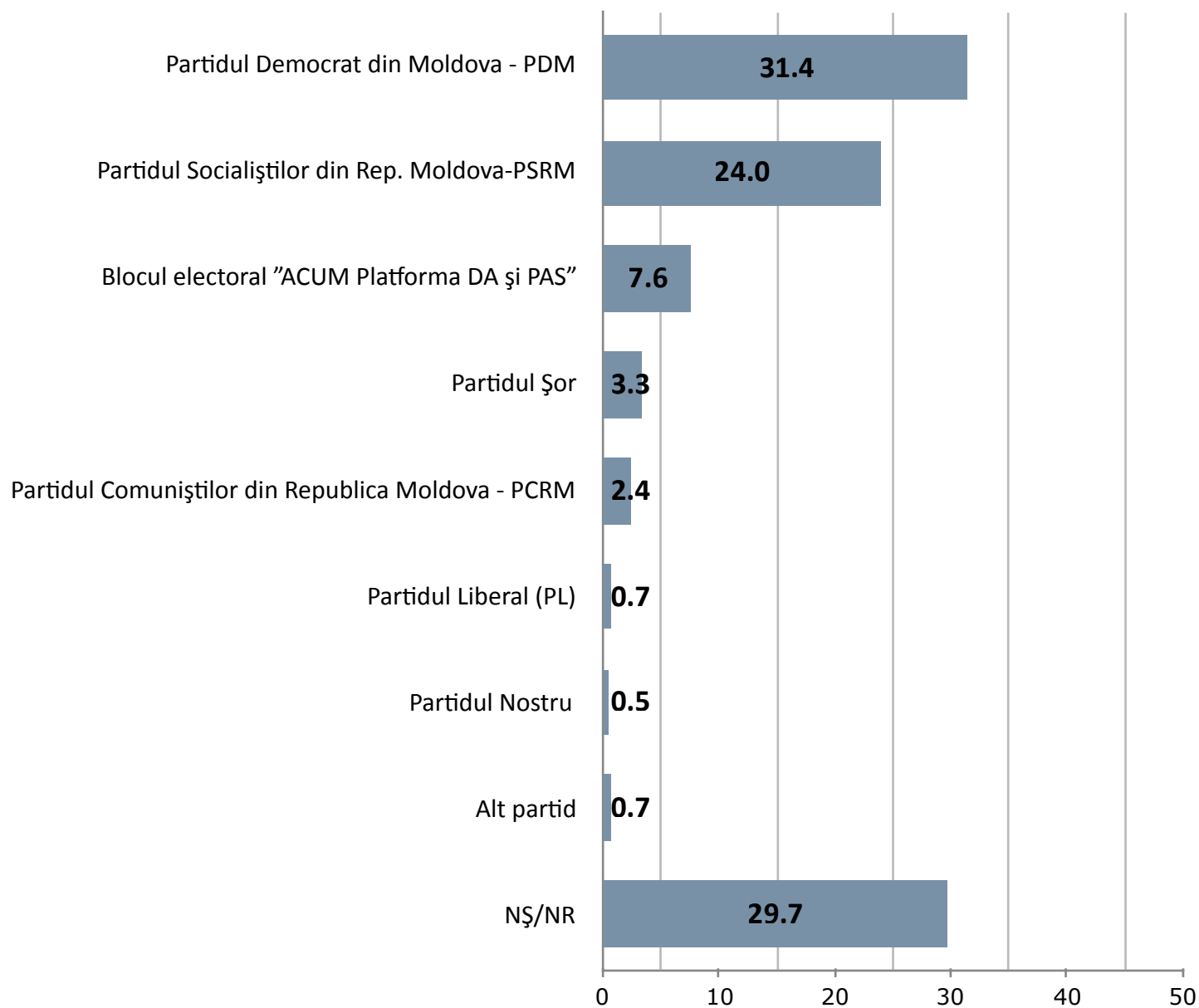
PPDA



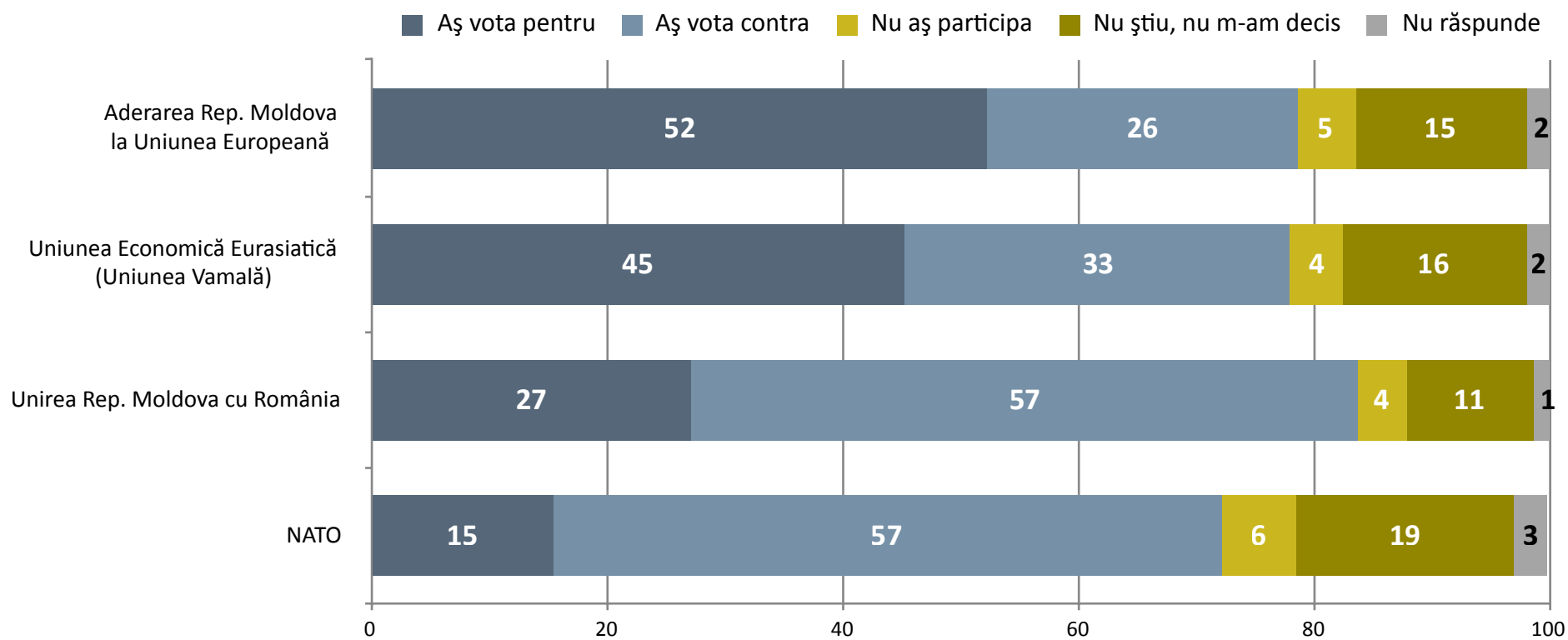
PAS



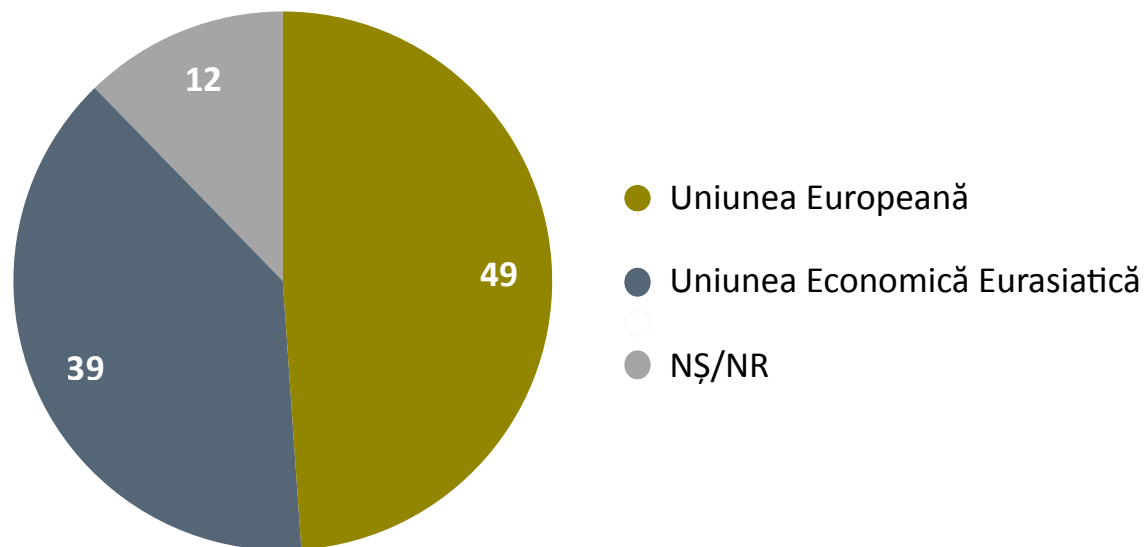
Cine credeți că va câștiga alegerile din 24 februarie 2019?



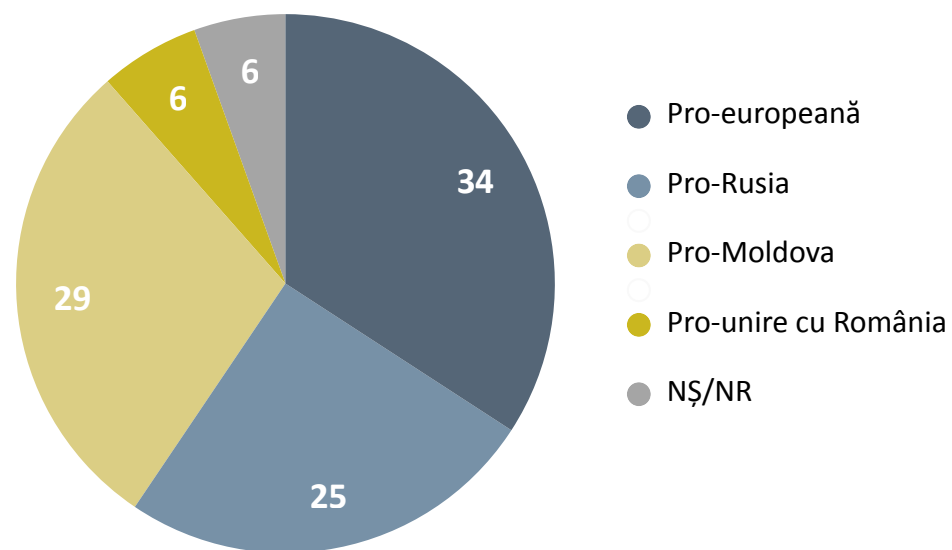
Dacă duminica viitoare ar avea loc un referendum (vi s-ar cere să votați) cu privire la ... Dvs. ați vota pentru sau contra?



Dacă ar trebui să votați duminică viitoare între Uniunea Europeană și Uniunea Economică Eurasiatică, dvs. ce ați alege?



De-a lungul timpului, partidele din Republica Moldova s-au declarat a fi Pro-europene, Pro-Rusia, Pro-Moldova sau Pro-unire cu România. Dvs. ce orientare preferați?



denumirea completă

IMAS Invest SRL

denumirea scurtă

imas

director general

Doru Petruți

office@imas.md

www.imas.md

t/f: (+373 22) 260 096

m: (+373) 79 705 501

imas